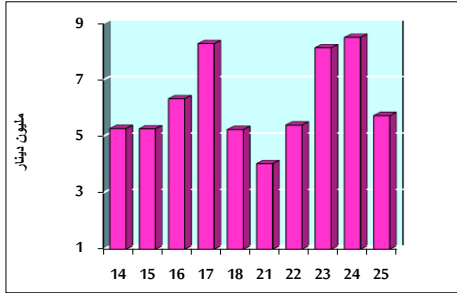


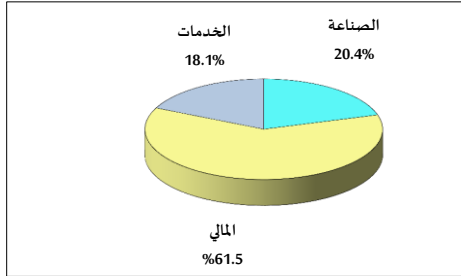
خلاصة البيانات الإحصائية لبورصة عمان

الخميس 2021/11/25

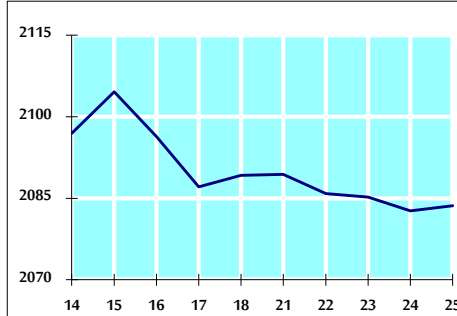
حجم التداول اليومي من 11/14 لغاية 11/25 2021



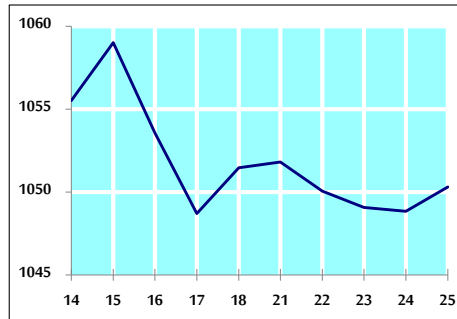
التوزيع القطاعي لحجم التداول ليوم الخميس 2021/11/25



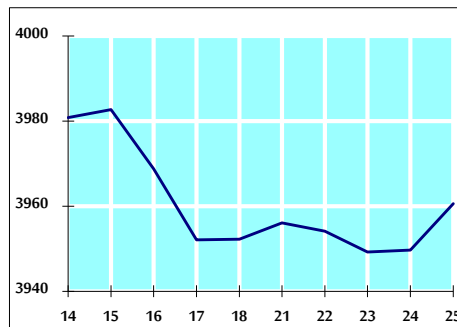
الرقم القياسي العام المرجح بالأسهم الحرة من 11/14 لغاية 11/25 2021



الرقم القياسي العام المرجح بالأسهم الحرة ASE20 من 11/14 لغاية 11/25 2021



الرقم القياسي العام المرجح بالقيمة السوقية من 11/14 لغاية 11/25 2021



حجم التداول (دينار)

التغير (%)	التغير	2021	2020	
-2.28%	-133,936	5,730,232	5,864,168	يومي
53.01%	38,715,503	111,744,123	73,028,620	تراكمي (11/25-11/1)
106.56%	919,732,753	1,782,854,083	863,121,330	تراكمي (11/25-1/3)

عدد الأسهم المتداولة

التغير (%)	التغير	2021	2020	
-13.44%	-857,374	5,520,319	6,377,693	يومي
2.28%	2,148,673	96,360,220	94,211,547	تراكمي (11/25-11/1)
44.60%	432,760,837	1,403,036,407	970,275,570	تراكمي (11/25-1/3)

عدد العقود المنفذة

التغير (%)	التغير	2021	2020	
74.36%	1,601	3,754	2,153	يومي
99.61%	32,079	64,282	32,203	تراكمي (11/25-11/1)
102.10%	374,663	741,619	366,956	تراكمي (11/25-1/3)

بعض النسب المالية للبورصة (2021/11/25)

القطاع	القيمة السوقية P/E إلى العائد	القيمة السوقية إلى القيمة الدفترية	الأرباح الموزعة إلى القيمة السوقية (%)	معدل الدوران (%)
القطاع المالي	34.279	0.851	3.342	0.079
قطاع الخدمات	-	1.272	2.247	0.094
قطاع الصناعة	27.970	2.096	2.672	0.129
جميع القطاعات	36.903	1.101	3.016	0.088

الرقم القياسي العام لاسعار الاسهم المرجح بالقيمة السوقية للاسهم الحرة (1000=1999)

الرقم القياسي العام	التغير	الأسهم الحرة	
		الخميس 25/11/2021	الأربعاء 24/11/2021
25.73%	0.04%	2083.6	2082.7
16.85%	0.38%	2537.6	2528.1
16.37%	-0.58%	1335.9	1343.7
71.52%	-0.15%	3635.8	3641.4

الرقم القياسي لاسعار الاسهم المرجح بالقيمة السوقية للاسهم الحرة ASE20 (1000=2014)

التغير	الخميس 25/11/2021	الأربعاء 24/11/2021
30.23%	1050.3	1048.8

الرقم القياسي لاسعار الاسهم المرجح بالقيمة السوقية (1000=1991)

الرقم القياسي العام	التغير	الأسهم الحرة	
		الخميس 25/11/2021	الأربعاء 24/11/2021
29.87%	0.28%	3960.6	3949.7
18.76%	0.62%	6425.6	6386.0
4.22%	0.89%	1364.5	1352.5
12.43%	-0.17%	791.8	793.2
65.74%	-0.09%	4670.5	4674.9

الرقم القياسي المرجح بالقيمة السوقية للاسهم الحرة حسب الاسواق (1000=2012)

السوق	التغير	الأسهم الحرة		
		الخميس 25/11/2021	الأربعاء 24/11/2021	
السوق الأول	29.17%	0.00%	1121.7	1121.8
السوق الثاني	8.35%	0.05%	944.2	943.6

القيمة السوقية (دينار)

التغير	الخميس 25/11/2021	الأربعاء 24/11/2021	
18.89%	0.27%	15,346,682,363	15,305,372,305