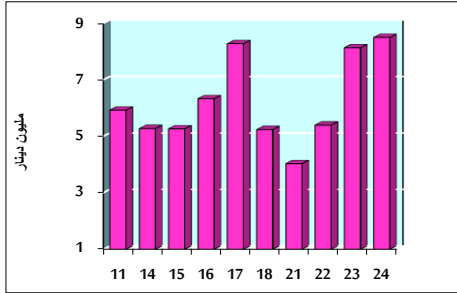


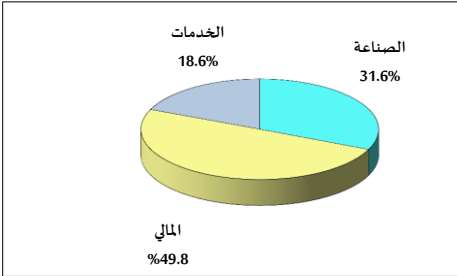
خلاصة البيانات الإحصائية لبورصة عمان

الأربعاء 2021/11/24

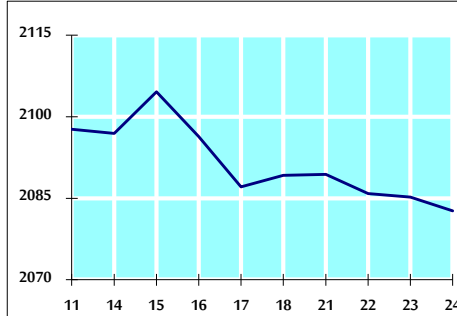
حجم التداول اليومي من 11/11 لغاية 2021/11/24



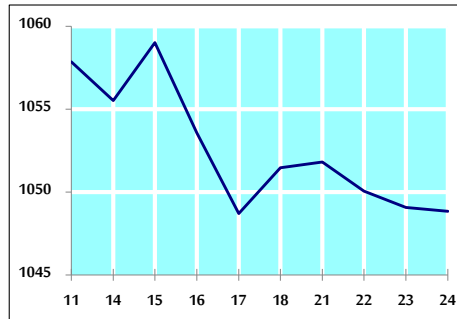
التوزيع القطاعي لحجم التداول ليوم الأربعاء 2021/11/24



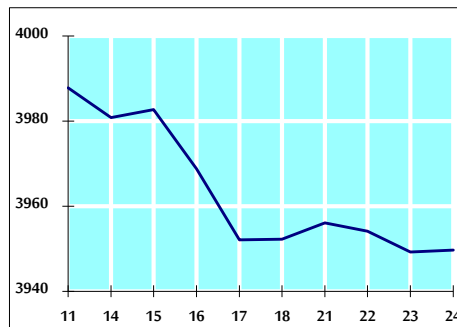
الرقم القياسي العام المرجح بالأسهم الحرة من 11/11 لغاية 2021/11/24



الرقم القياسي العام المرجح بالأسهم الحرة ASE20 من 11/11 لغاية 2021/11/24



الرقم القياسي العام المرجح بالقيمة السوقية من 11/11 لغاية 2021/11/24



حجم التداول (دينار)

التغير (%)	التغير	2021	2020	
78.08%	3,724,079	8,493,836	4,769,757	يومي
57.84%	38,849,439	106,013,891	67,164,452	تراكمي (11/24- 11/1)
107.30%	919,866,689	1,777,123,851	857,257,162	تراكمي (11/24-1/3)

عدد الأسهم المتداولة

التغير (%)	التغير	2021	2020	
84.92%	3,981,468	8,670,173	4,688,705	يومي
3.42%	3,006,047	90,839,901	87,833,854	تراكمي (11/24- 11/1)
44.99%	433,618,211	1,397,516,088	963,897,877	تراكمي (11/24-1/3)

عدد العقود المنفذة

التغير (%)	التغير	2021	2020	
88.41%	1,830	3,900	2,070	يومي
101.42%	30,478	60,528	30,050	تراكمي (11/24- 11/1)
102.26%	373,062	737,865	364,803	تراكمي (11/24-1/3)

بعض النسب المالية للبورصة (2021/11/24)

القطاع	القيمة السوقية P/E إلى العائد	القيمة السوقية إلى القيمة الدفترية	الأرباح الموزعة إلى القيمة السوقية (%)	معدل الدوران (%)
القطاع المالي	34.074	0.846	3.362	0.114
قطاع الخدمات	-	1.276	2.239	0.160
قطاع الصناعة	27.984	2.097	2.670	0.239
جميع القطاعات	36.802	1.098	3.025	0.138

الرقم القياسي العام لاسعار الاسهم المرجح بالقيمة السوقية للاسهم الحرة (1999=1000)

القطاع	التغير		الأربعاء	الثلاثاء	الرقم القياسي العام
	اليوم السابق	بداية العام	24/11/2021	23/11/2021	
القطاع المالي	-0.12%	25.67%	2082.7	2085.2	الرقم القياسي العام
قطاع الخدمات	-0.12%	16.41%	2528.1	2531.2	القطاع المالي
قطاع الصناعة	0.03%	17.05%	1343.7	1343.3	قطاع الخدمات
قطاع الصناعة	-0.30%	71.79%	3641.4	3652.3	قطاع الصناعة

الرقم القياسي لاسعار الاسهم المرجح بالقيمة السوقية للاسهم الحرة ASE20 (2014=1000)

التغير	الأربعاء	الثلاثاء
-0.02%	1048.8	1049.1

الرقم القياسي لاسعار الاسهم المرجح بالقيمة السوقية (1991=1000)

القطاع	التغير		الأربعاء	الثلاثاء	الرقم القياسي العام
	اليوم السابق	بداية العام	24/11/2021	23/11/2021	
قطاع البنوك	0.01%	29.52%	3949.7	3949.2	الرقم القياسي العام
قطاع التأمين	0.21%	18.03%	6386.0	6372.5	قطاع البنوك
قطاع الخدمات	-1.95%	3.31%	1352.5	1379.4	قطاع التأمين
قطاع الصناعة	0.21%	12.62%	793.2	791.5	قطاع الخدمات
قطاع الصناعة	-0.25%	65.89%	4674.9	4686.9	قطاع الصناعة

الرقم القياسي المرجح بالقيمة السوقية للاسهم الحرة حسب الاسواق (2012=1000)

السوق	التغير		الأربعاء	الثلاثاء	الرقم القياسي
	اليوم السابق	بداية العام	24/11/2021	23/11/2021	
السوق الأول	-0.10%	29.18%	1121.8	1122.9	السوق الأول
السوق الثاني	-0.22%	8.29%	943.6	945.7	السوق الثاني

القيمة السوقية (دينار)

التغير (%)	التغير	2021	2020
18.57%	0.01%	15,305,372,305	15,304,031,253