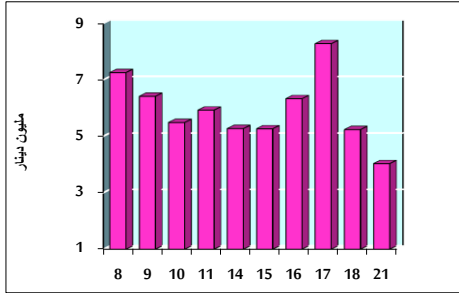


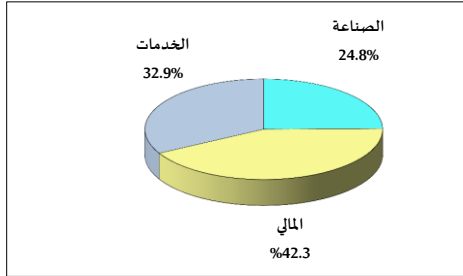
خلاصة البيانات الإحصائية لبورصة عمان

الأحد 2021/11/21

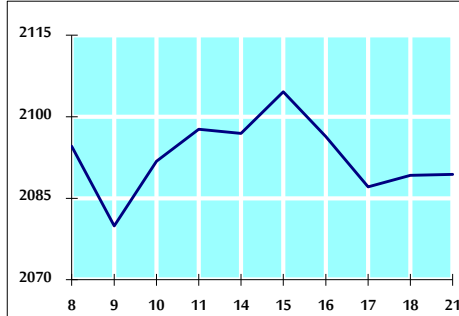
حجم التداول اليومي من 11/8 لغاية 2021/11/21



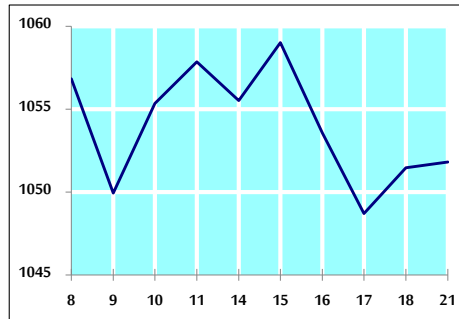
التوزيع القطاعي لحجم التداول ليوم الأحد 2021/11/21



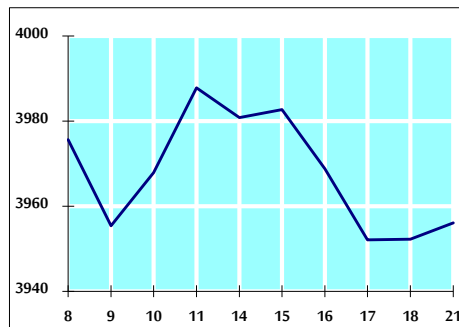
الرقم القياسي العام المرجح للأسهم الحرة من 11/8 لغاية 2021/11/21



الرقم القياسي المرجح للأسهم الحرة ASE20 من 11/8 لغاية 2021/11/21



الرقم القياسي العام المرجح بالقيمة السوقية من 11/8 لغاية 2021/11/21



حجم التداول (دينار)

التغير (%)	التغير	2021	2020	
3.79%	147,192	4,031,196	3,884,004	يومي
55.60%	30,012,906	83,991,610	53,978,704	تراكمي (11/21- 11/1)
107.93%	911,030,156	1,755,101,570	844,071,414	تراكمي (11/21-1/3)

عدد الأسهم المتداولة

التغير (%)	التغير	2021	2020	
-7.10%	-341,689	4,470,186	4,811,875	يومي
-3.41%	-2,488,858	70,462,919	72,951,777	تراكمي (11/21- 11/1)
45.11%	428,123,306	1,377,139,106	949,015,800	تراكمي (11/21-1/3)

عدد العقود المنفذة

التغير (%)	التغير	2021	2020	
68.71%	1,300	3,192	1,892	يومي
104.25%	24,822	48,631	23,809	تراكمي (11/21- 11/1)
102.47%	367,406	725,968	358,562	تراكمي (11/21-1/3)

بعض النسب المالية للبورصة (2021/11/21)

القطاع	القيمة السوقية P/E إلى العائد	القيمة السوقية إلى القيمة الدفترية	الأرباح الموزعة إلى القيمة السوقية (%)	معدل الدوران (%)
القطاع المالي	34.163	0.848	3.354	0.047
قطاع الخدمات	-	1.275	2.241	0.121
قطاع الصناعة	27.973	2.096	2.671	0.126
جميع القطاعات	36.861	1.100	3.020	0.071

الرقم القياسي العام لاسعار الاسهم المرجح بالقيمة السوقية للأسهم الحرة (1000=1999)

القطاع	التغير		الأحد 21/11/2021	الخميس 18/11/2021	الرقم القياسي العام
	بداية العام	اليوم السابق			
القطاع المالي	26.08%	0.01%	2089.4	2089.2	الرقم القياسي العام
قطاع الخدمات	17.03%	-0.16%	2541.6	2545.8	القطاع المالي
قطاع الصناعة	16.78%	0.08%	1340.7	1339.7	قطاع الخدمات
قطاع الخدمات	71.57%	0.53%	3636.9	3617.7	قطاع الصناعة

الرقم القياسي لاسعار الاسهم المرجح بالقيمة السوقية للأسهم الحرة ASE20 (1000=2014)

التغير	الأحد 21/11/2021	الخميس 18/11/2021
30.42%	1051.8	1051.5

الرقم القياسي لاسعار الاسهم المرجح بالقيمة السوقية (1000=1991)

القطاع	التغير		الأحد 21/11/2021	الخميس 18/11/2021	الرقم القياسي العام
	بداية العام	اليوم السابق			
قطاع البنوك	29.72%	0.10%	3956.0	3952.2	الرقم القياسي العام
قطاع التأمين	18.35%	-0.18%	6403.6	6415.3	قطاع البنوك
قطاع الخدمات	6.18%	0.36%	1390.1	1385.1	قطاع التأمين
قطاع الصناعة	12.64%	0.51%	793.3	789.3	قطاع الخدمات
قطاع الخدمات	65.68%	0.34%	4669.0	4653.3	قطاع الصناعة

الرقم القياسي المرجح بالقيمة السوقية للأسهم الحرة حسب الاسواق (1000=2012)

السوق	التغير		الأحد 21/11/2021	الخميس 18/11/2021
	بداية العام	اليوم السابق		
السوق الأول	29.73%	0.12%	1126.5	1125.2
السوق الثاني	7.85%	-0.55%	939.7	945.0

القيمة السوقية (دينار)

التغير	الأحد 21/11/2021	الخميس 18/11/2021
18.72%	15,324,518,092	15,310,277,009