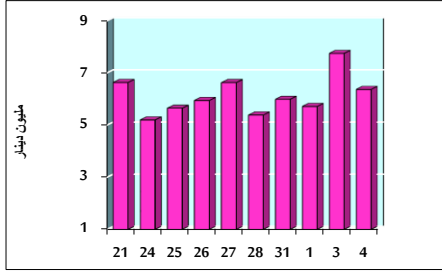


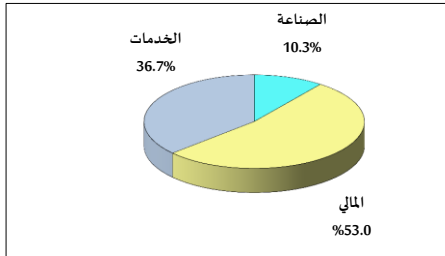
خلاصة البيانات الإحصائية لبورصة عمان

الخميس 2021/11/4

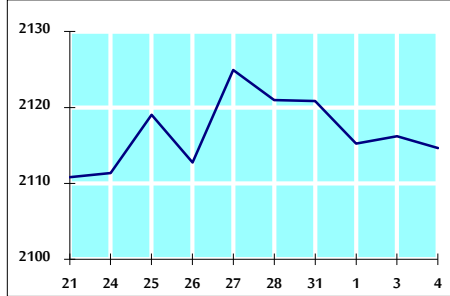
حجم التداول اليومي من 10/21 لغاية 2021/11/4



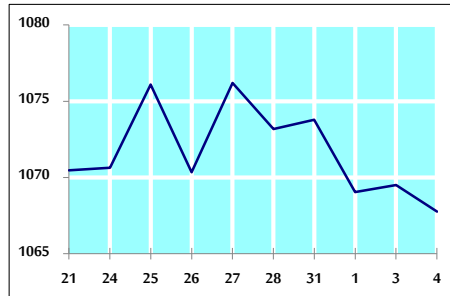
التوزيع القطاعي لحجم التداول ليوم الخميس 2021/11/4



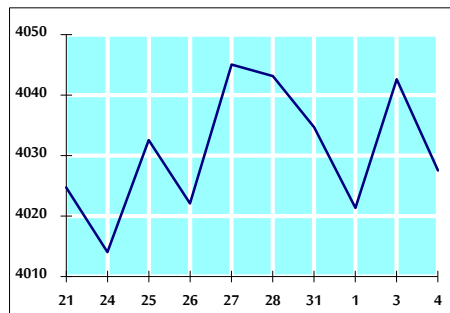
الرقم القياسي العام المرجح بالأسهم الحرة من 10/21 لغاية 2021/11/4



الرقم القياسي المرجح بالأسهم الحرة ASE20 من 10/21 لغاية 2021/11/4



الرقم القياسي العام المرجح بالقيمة السوقية من 10/21 لغاية 2021/11/4



حجم التداول (دينار)

التغير (%)	التغير	2021	2020	
48.18%	2,069,925	6,366,376	4,296,451	يومي
61.07%	7,517,347	19,826,563	12,309,216	تراكمي (11/4- 11/1)
110.73%	888,534,597	1,690,936,523	802,401,926	تراكمي (11/4-1/3)

عدد الأسهم المتداولة

التغير (%)	التغير	2021	2020	
10.54%	511,400	5,361,663	4,850,263	يومي
25.30%	3,599,054	17,825,453	14,226,399	تراكمي (11/4- 11/1)
48.77%	434,211,218	1,324,501,640	890,290,422	تراكمي (11/4-1/3)

عدد العقود المنفذة

التغير (%)	التغير	2021	2020	
91.04%	1,788	3,752	1,964	يومي
114.55%	5,811	10,884	5,073	تراكمي (11/4- 11/1)
102.52%	348,395	688,221	339,826	تراكمي (11/4-1/3)

بعض النسب المالية للبورصة (2021/11/4)

القطاع	القيمة السوقية P/E إلى العائد	القيمة السوقية إلى القيمة الدفترية	الأرباح الموزعة إلى القيمة السوقية (%)	معدل الدوران (%)
القطاع المالي	34.832	0.864	3.289	0.071
قطاع الخدمات	-	1.284	2.226	0.122
قطاع الصناعة	28.457	2.133	2.626	0.102
جميع القطاعات	37.527	1.120	2.966	0.085

الرقم القياسي العام لأسعار الأسهم المرجح بالقيمة السوقية للأسهم الحرة (1999=1000)

الرقم القياسي العام	التغير		الخميس	الأربعاء
	اليوم السابق	بداية العام	04/11/2021	03/11/2021
الرقم القياسي العام	-0.07%	27.60%	2114.7	2116.2
القطاع المالي	-0.13%	18.29%	2568.9	2572.3
قطاع الخدمات	0.36%	18.12%	1356.1	1351.1
قطاع الصناعة	-0.48%	73.51%	3677.8	3695.4

الرقم القياسي لأسعار الأسهم المرجح بالقيمة السوقية للأسهم الحرة ASE20 (2014=1000)

التغير	الخميس	الأربعاء
-0.16%	1067.8	1069.5

الرقم القياسي لأسعار الأسهم المرجح بالقيمة السوقية (1991=1000)

الرقم القياسي العام	التغير		الخميس	الأربعاء
	اليوم السابق	بداية العام	04/11/2021	03/11/2021
الرقم القياسي العام	-0.37%	32.07%	4027.5	4042.6
قطاع البنوك	-0.43%	20.57%	6523.8	6552.2
قطاع التأمين	0.53%	7.26%	1404.2	1396.8
قطاع الخدمات	-0.02%	14.60%	807.1	807.3
قطاع الصناعة	-0.44%	68.53%	4749.3	4770.6

الرقم القياسي المرجح بالقيمة السوقية للأسهم الحرة حسب الاسواق (2012=1000)

السوق الأول	التغير		الخميس	الأربعاء
	اليوم السابق	بداية العام	04/11/2021	03/11/2021
السوق الأول	-0.15%	31.23%	1139.6	1141.3
السوق الثاني	0.40%	8.30%	943.7	939.9

القيمة السوقية (دينار)

التغير	الخميس	الأربعاء
-0.34%	15,582,997,426	15,636,795,603