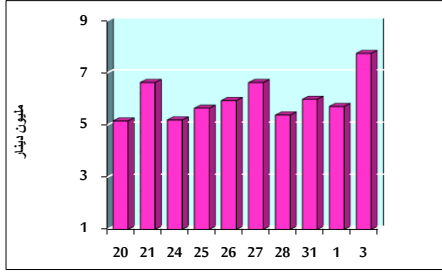


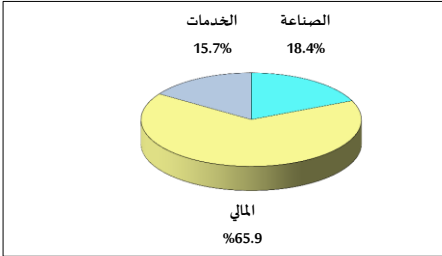
خلاصة البيانات الإحصائية لبورصة عمان

الأربعاء 2021/11/3

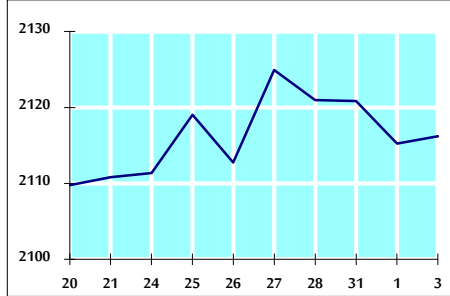
حجم التداول اليومي من 10/20 لغاية 2021/11/3



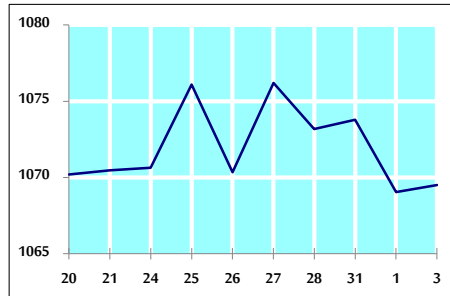
التوزيع القطاعي لحجم التداول ليوم الأربعاء 2021/11/3



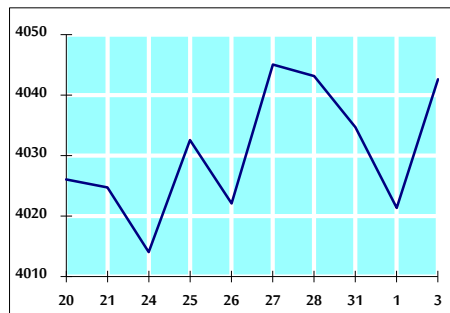
الرقم القياسي العام المرجح بالأشهر الحرة من 10/20 لغاية 2021/11/3



الرقم القياسي المرجح بالأشهر الحرة ASE20 من 10/20 لغاية 2021/11/3



الرقم القياسي العام المرجح بالقيمة السوقية من 10/20 لغاية 2021/11/3



حجم التداول (دينار)

التغير (%)	التغير	2021	2020	
107.24%	4,008,806	7,746,989	3,738,183	يومي
67.98%	5,447,422	13,460,187	8,012,765	تراكمي (11/3- 11/1)
111.07%	886,464,672	1,684,570,147	798,105,475	تراكمي (11/3-1/3)

عدد الأسهم المتداولة

التغير (%)	التغير	2021	2020	
73.33%	3,092,405	7,309,679	4,217,274	يومي
32.93%	3,087,654	12,463,790	9,376,136	تراكمي (11/3- 11/1)
48.98%	433,699,818	1,319,139,977	885,440,159	تراكمي (11/3-1/3)

عدد العقود المنفذة

التغير (%)	التغير	2021	2020	
165.70%	2,338	3,749	1,411	يومي
129.40%	4,023	7,132	3,109	تراكمي (11/3- 11/1)
102.59%	346,607	684,469	337,862	تراكمي (11/3-1/3)

بعض النسب المالية للبورصة (2021/11/3)

القطاع	القيمة السوقية P/E إلى العائد	القيمة السوقية إلى القيمة الدفترية	الأرباح الموزعة إلى القيمة السوقية (%)	معدل الدوران (%)
القطاع المالي	34.938	0.867	3.279	0.130
قطاع الخدمات	-	1.283	2.227	0.066
قطاع الصناعة	28.638	2.146	2.609	0.127
جميع القطاعات	37.667	1.124	2.955	0.116

الرقم القياسي العام لأسعار الأسهم المرجح بالقيمة السوقية للأشهر الحرة (1999=1000)

الرقم القياسي العام	التغير		الأربعاء		الرقم القياسي العام
	بداية العام	اليوم السابق	03/11/2021	01/11/2021	
القطاع المالي	27.70%	0.05%	2116.2	2115.2	القطاع المالي
قطاع الخدمات	18.45%	0.02%	2572.3	2571.8	قطاع الخدمات
قطاع الصناعة	17.69%	0.14%	1351.1	1349.3	قطاع الصناعة
جميع القطاعات	74.34%	0.38%	3695.4	3681.2	جميع القطاعات

الرقم القياسي لأسعار الأسهم المرجح بالقيمة السوقية للأشهر الحرة ASE20 (2014=1000)

التغير	الأربعاء	الرقم القياسي
32.61%	1069.5	1069.0

الرقم القياسي لأسعار الأسهم المرجح بالقيمة السوقية (1991=1000)

الرقم القياسي العام	التغير		الأربعاء		الرقم القياسي العام
	بداية العام	اليوم السابق	03/11/2021	01/11/2021	
قطاع البنوك	32.56%	0.53%	4042.6	4021.3	قطاع البنوك
قطاع التأمين	21.10%	0.27%	6552.2	6534.3	قطاع التأمين
قطاع الخدمات	6.69%	0.12%	1396.8	1395.1	قطاع الخدمات
قطاع الصناعة	14.63%	0.40%	807.3	804.0	قطاع الصناعة
جميع القطاعات	69.29%	1.01%	4770.6	4722.9	جميع القطاعات

الرقم القياسي المرجح بالقيمة السوقية للأشهر الحرة حسب الاسواق (2012=1000)

السوق الأول	التغير		الأربعاء		السوق الثاني
	بداية العام	اليوم السابق	03/11/2021	01/11/2021	
السوق الأول	31.43%	0.10%	1141.3	1140.2	السوق الأول
السوق الثاني	7.87%	-0.41%	939.9	943.8	السوق الثاني

القيمة السوقية (دينار)

التغير	الأربعاء	القيمة السوقية
21.14%	15,636,795,603	15,541,224,082