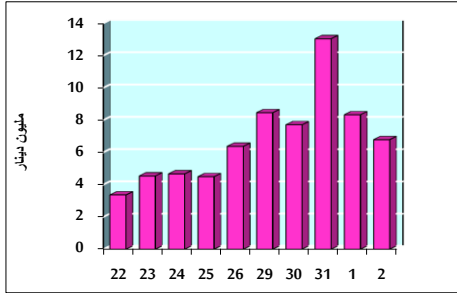


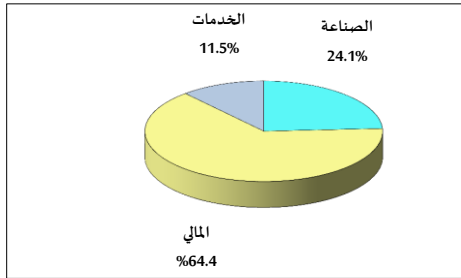
خلاصة البيانات الإحصائية لبورصة عمان

الخميس 2021/9/2

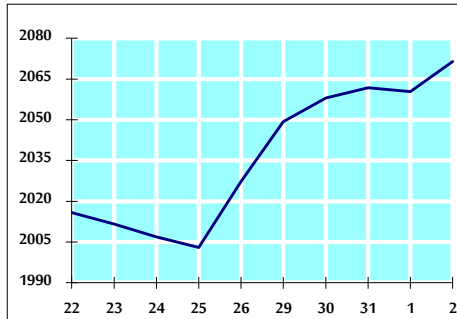
حجم التداول اليومي من 8/22 لغاية 2021/9/2



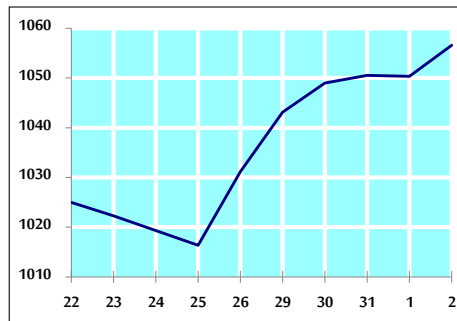
التوزيع القطاعي لحجم التداول ليوم الخميس 2021/9/2



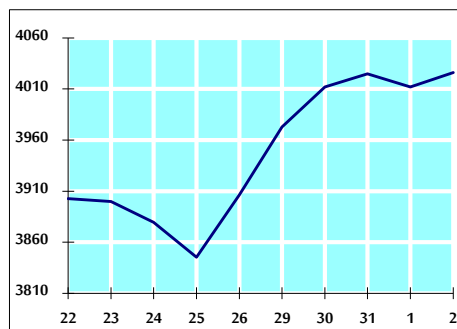
الرقم القياسي العام المرجح بالأشهر الحرة من 8/22 لغاية 2021/9/2



الرقم القياسي العام المرجح بالأشهر الحرة ASE20 من 8/22 لغاية 2021/9/2



الرقم القياسي العام المرجح بالقيمة السوقية من 8/22 لغاية 2021/9/2



حجم التداول (دينار)

التغير (%)	التغير	2021	2020	
89.66%	3,208,131	6,786,185	3,578,054	يومي
120.86%	8,272,275	15,116,673	6,844,398	تراكمي (9/2-9/1)
127.82%	788,957,103	1,406,187,955	617,230,852	تراكمي (9/2-1/3)

عدد الأسهم المتداولة

التغير (%)	التغير	2021	2020	
44.51%	2,437,581	7,913,873	5,476,292	يومي
22.06%	2,302,889	12,743,855	10,440,966	تراكمي (9/2-9/1)
72.77%	465,465,119	1,105,063,091	639,597,972	تراكمي (9/2-1/3)

عدد العقود المنفذة

التغير (%)	التغير	2021	2020	
75.06%	1,628	3,797	2,169	يومي
83.82%	3,487	7,647	4,160	تراكمي (9/2-9/1)
119.52%	300,366	551,667	251,301	تراكمي (9/2-1/3)

بعض النسب المالية للبورصة (2021/9/2)

القطاع	القيمة السوقية P/E إلى العائد	القيمة السوقية إلى القيمة الدفترية	الأرباح الموزعة إلى القيمة السوقية (%)	معدل الدوران (%)
القطاع المالي	34.859	0.866	3.283	0.155
قطاع الخدمات	-	1.222	2.269	0.043
قطاع الصناعة	27.278	2.183	2.629	0.107
جميع القطاعات	37.972	1.114	2.958	0.126

الرقم القياسي العام لاسعار الاسهم المرجح بالقيمة السوقية للاسهم الحرة (1000=1999)

القطاع	التغير		الخميس	الأربعاء	الرقم القياسي العام
	بداية العام	اليوم السابق	02/09/2021	01/09/2021	
القطاع المالي	24.99%	0.54%	2071.4	2060.3	الرقم القياسي العام
قطاع الخدمات	16.51%	0.93%	2530.2	2506.9	القطاع المالي
قطاع الصناعة	13.07%	0.24%	1298.0	1294.8	قطاع الخدمات
جميع القطاعات	72.47%	-0.74%	3655.9	3683.2	قطاع الصناعة

الرقم القياسي العام لاسعار الاسهم المرجح بالقيمة السوقية للاسهم الحرة ASE20 (1000=2014)

التغير	الخميس	الأربعاء
31.01%	1056.6	1050.3

الرقم القياسي العام لاسعار الاسهم المرجح بالقيمة السوقية (1000=1991)

القطاع	التغير		الخميس	الأربعاء	الرقم القياسي العام
	بداية العام	اليوم السابق	02/09/2021	01/09/2021	
قطاع البنوك	32.03%	0.35%	4026.2	4012.1	الرقم القياسي العام
قطاع التأمين	21.82%	0.84%	6591.4	6536.2	قطاع البنوك
قطاع الخدمات	-4.36%	0.12%	1252.1	1250.5	قطاع التأمين
قطاع الصناعة	10.45%	0.58%	777.8	773.4	قطاع الخدمات
جميع القطاعات	69.16%	-0.51%	4767.0	4791.3	قطاع الصناعة

الرقم القياسي العام المرجح بالقيمة السوقية للاسهم الحرة حسب الاسواق (1000=2012)

السوق	التغير		الخميس	الأربعاء	الرقم القياسي العام
	بداية العام	اليوم السابق	02/09/2021	01/09/2021	
السوق الأول	28.47%	0.53%	1115.6	1109.7	السوق الأول
السوق الثاني	7.14%	0.89%	933.6	925.4	السوق الثاني

القيمة السوقية (دينار)

التغير	الخميس	الأربعاء
20.53%	15,558,260,452	15,507,211,750