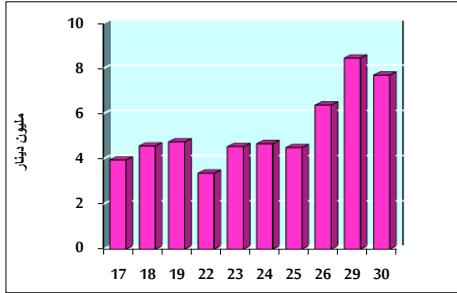


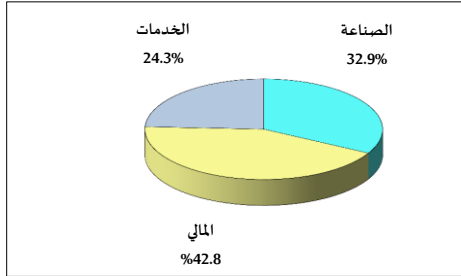
خلاصة البيانات الإحصائية لبورصة عمان

الإثنين 2021/8/30

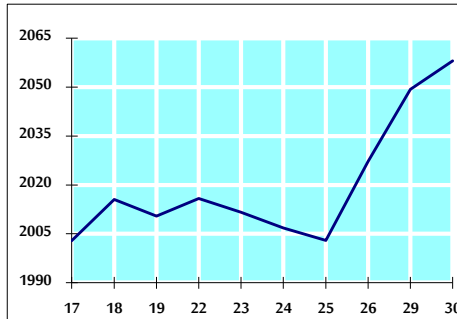
حجم التداول اليومي من 8/17 لغاية 8/30/2021



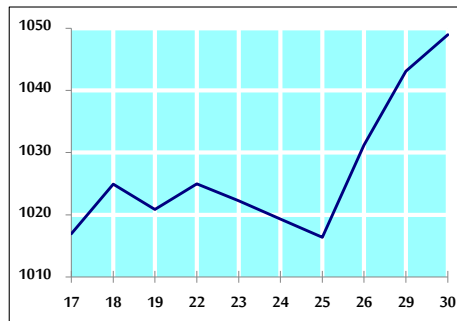
التوزيع القطاعي لحجم التداول ليوم الإثنين 2021/8/30



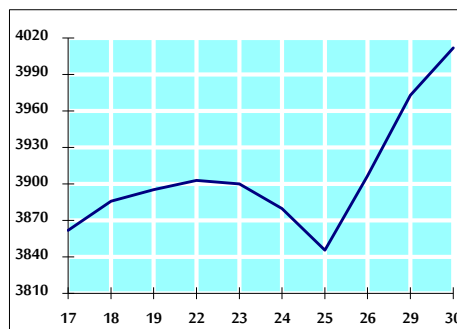
الرقم القياسي العام المرجح بالأسهم الحرة من 8/17 لغاية 8/30/2021



الرقم القياسي المرجح بالأسهم الحرة ASE20 من 8/17 لغاية 8/30/2021



الرقم القياسي العام المرجح بالقيمة السوقية من 8/17 لغاية 8/30/2021



حجم التداول (دينار)

التغير (%)	التغير	2021	2020	
-	-	7,703,374	-	يومي
40.37%	35,837,972	124,612,831	88,774,859	تراكمي (8/30-8/1)
127.44%	772,148,721	1,378,030,734	605,882,013	تراكمي (8/30-1/3)

عدد الأسهم المتداولة

التغير (%)	التغير	2021	2020	
-	-	5,806,841	-	يومي
-9.01%	-9,443,567	95,397,659	104,841,226	تراكمي (8/30-8/1)
73.92%	461,246,307	1,085,253,957	624,007,650	تراكمي (8/30-1/3)

عدد العقود المنفذة

التغير (%)	التغير	2021	2020	
-	-	3,713	-	يومي
51.71%	20,054	58,836	38,782	تراكمي (8/30-8/1)
120.49%	295,421	540,612	245,191	تراكمي (8/30-1/3)

بعض النسب المالية للبورصة (2021/8/30)

القطاع	القيمة السوقية P/E إلى العائد	القيمة السوقية إلى القيمة الدفترية	الأرباح الموزعة إلى القيمة السوقية (%)	معدل الدوران (%)
القطاع المالي	34.954	0.869	3.274	0.076
قطاع الخدمات	-	1.218	2.277	0.131
قطاع الصناعة	26.931	2.155	2.663	0.122
جميع القطاعات	37.836	1.110	2.968	0.093

الرقم القياسي العام لاسعار الاسهم المرجح بالقيمة السوقية للاسهم الحرة (1000=1999)

القطاع	التغير		الإثنين		الرقم القياسي العام
	بداية العام	اليوم السابق	30/08/2021	29/08/2021	
القطاع المالي	24.19%	0.42%	2058.0	2049.3	الرقم القياسي العام
قطاع الخدمات	16.01%	0.64%	2519.4	2503.4	القطاع المالي
قطاع الصناعة	12.90%	-0.34%	1296.1	1300.5	قطاع الخدمات
قطاع الصناعة	69.74%	0.70%	3598.1	3573.1	قطاع الصناعة

الرقم القياسي لاسعار الاسهم المرجح بالقيمة السوقية للاسهم الحرة ASE20 (1000=2014)

التغير	الإثنين	الأحد
30.07%	1049.0	1043.1

الرقم القياسي لاسعار الاسهم المرجح بالقيمة السوقية (1000=1991)

القطاع	التغير		الإثنين		الرقم القياسي العام
	بداية العام	اليوم السابق	30/08/2021	29/08/2021	
قطاع البنوك	31.55%	0.98%	4011.8	3972.9	الرقم القياسي العام
قطاع التأمين	22.23%	1.40%	6613.4	6521.9	قطاع البنوك
قطاع الخدمات	-3.76%	0.10%	1260.0	1258.6	قطاع التأمين
قطاع الصناعة	9.34%	-0.31%	770.0	772.4	قطاع الخدمات
قطاع الصناعة	67.15%	0.85%	4710.2	4670.5	قطاع الصناعة

الرقم القياسي المرجح بالقيمة السوقية للاسهم الحرة حسب الاسواق (1000=2012)

السوق	التغير		الإثنين	
	بداية العام	اليوم السابق	30/08/2021	29/08/2021
السوق الأول	27.62%	0.49%	1108.2	1102.8
السوق الثاني	5.76%	-0.19%	921.5	923.3

القيمة السوقية (دينار)

التغير	الإثنين	الأحد
20.11%	15,503,763,157	15,354,718,822