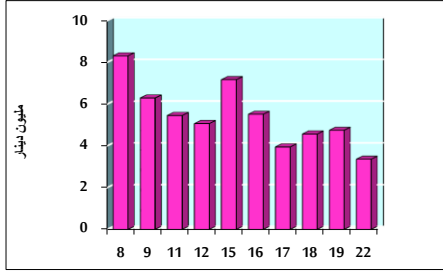


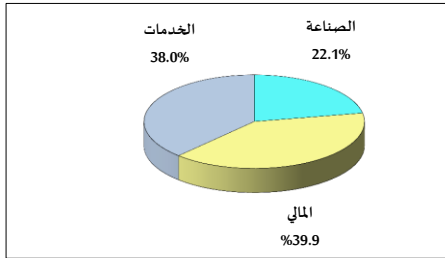
خلاصة البيانات الإحصائية لبورصة عمان

الأحد 2021/8/22

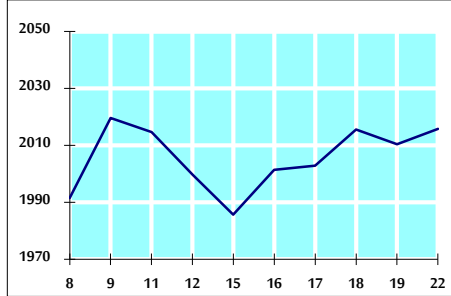
حجم التداول اليومي من 8/8 لغاية 2021/8/22



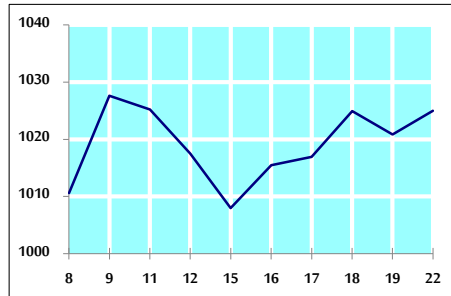
التوزيع القطاعي لحجم التداول ليوم الأحد 2021/8/22



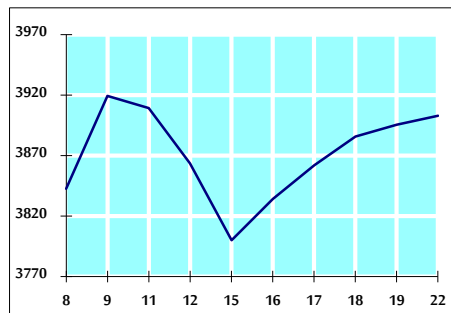
الرقم القياسي العام المرجح بالأشهر الحرة من 8/8 لغاية 2021/8/22



الرقم القياسي العام المرجح بالأشهر الحرة ASE20 من 8/8 لغاية 2021/8/22



الرقم القياسي العام المرجح بالقيمة السوقية من 8/8 لغاية 2021/8/22



حجم التداول (دينار)

التغير (%)	التغير	2021	2020	
-42.31%	-2,464,529	3,360,697	5,825,226	يومي
13.89%	10,778,849	88,378,662	77,599,813	تراكمي (8/22- 8/1)
125.62%	747,089,598	1,341,796,565	594,706,967	تراكمي (8/22-1/3)

عدد الأسهم المتداولة

التغير (%)	التغير	2021	2020	
-67.45%	-5,164,765	2,492,511	7,657,276	يومي
-26.69%	-24,379,554	66,977,034	91,356,588	تراكمي (8/22- 8/1)
73.10%	446,310,320	1,056,833,332	610,523,012	تراكمي (8/22-1/3)

عدد العقود المنفذة

التغير (%)	التغير	2021	2020	
-18.54%	-466	2,047	2,513	يومي
23.16%	7,619	40,516	32,897	تراكمي (8/22- 8/1)
118.25%	282,986	522,292	239,306	تراكمي (8/22-1/3)

بعض النسب المالية للبورصة (2021/8/22)

القطاع	القيمة السوقية P/E إلى العائد	القيمة السوقية إلى القيمة الدفترية	الأرباح الموزعة إلى القيمة السوقية (%)	معدل الدوران (%)
القطاع المالي	33.789	0.840	3.387	0.028
قطاع الخدمات	-	1.217	2.279	0.081
قطاع الصناعة	26.362	2.110	2.721	0.032
جميع القطاعات	36.812	1.080	3.051	0.040

الرقم القياسي العام لأسعار الأسهم المرجح بالقيمة السوقية للأشهر الحرة (1999=1000)

الرقم القياسي العام	التغير		الأحد 22/08/2021	الخميس 19/08/2021
	بداية العام	اليوم السابق		
الرقم القياسي العام	21.64%	0.27%	2015.8	2010.5
القطاع المالي	13.66%	0.38%	2468.2	2458.8
قطاع الخدمات	11.83%	0.11%	1283.8	1282.4
قطاع الصناعة	64.89%	0.06%	3495.2	3493.2

الرقم القياسي لأسعار الأسهم المرجح بالقيمة السوقية للأشهر الحرة ASE20 (2014=1000)

التغير	الأحد 22/08/2021	الخميس 19/08/2021
27.09%	1025.0	1020.8

الرقم القياسي لأسعار الأسهم المرجح بالقيمة السوقية (1991=1000)

الرقم القياسي العام	التغير		الأحد 22/08/2021	الخميس 19/08/2021
	بداية العام	اليوم السابق		
الرقم القياسي العام	27.98%	0.19%	3902.8	3895.3
قطاع البنوك	17.89%	0.25%	6378.6	6362.6
قطاع التأمين	-4.07%	0.11%	1255.9	1254.5
قطاع الخدمات	8.24%	0.29%	762.3	760.1
قطاع الصناعة	63.60%	0.05%	4610.2	4607.9

الرقم القياسي المرجح بالقيمة السوقية للأشهر الحرة حسب الاسواق (2012=1000)

السوق الأول	التغير		الأحد 22/08/2021	الخميس 19/08/2021
	بداية العام	اليوم السابق		
السوق الأول	24.81%	0.35%	1083.8	1080.0
السوق الثاني	5.09%	-0.16%	915.7	917.2

القيمة السوقية (دينار)

التغير	الأحد 22/08/2021	الخميس 19/08/2021
17.03%	15,106,377,623	15,077,573,653