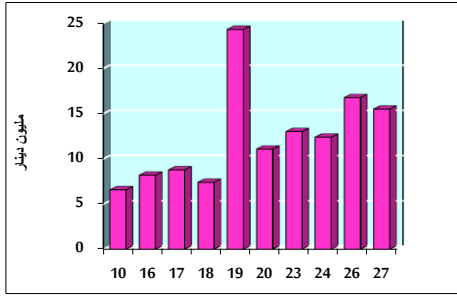


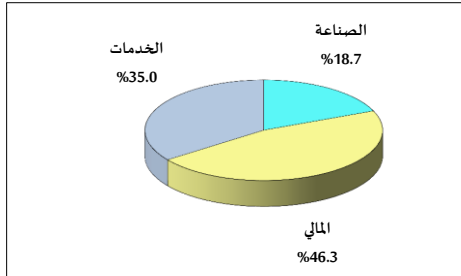
خلاصة البيانات الإحصائية لبورصة عمان

الخميس 2021/5/27

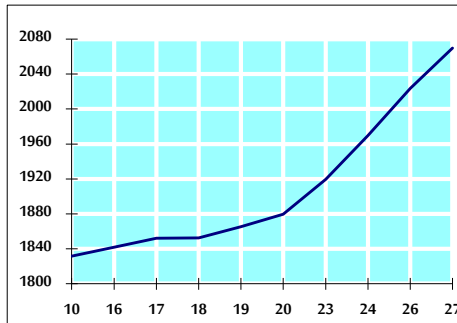
حجم التداول اليومي من 5/10 لغاية 5/27 2021



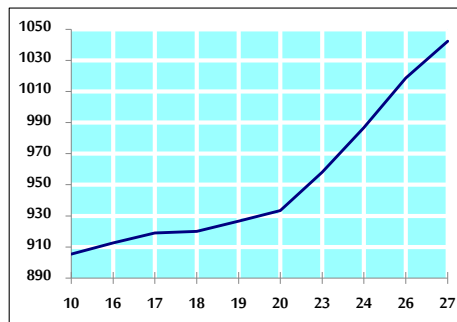
التوزيع القطاعي لحجم التداول ليوم الخميس 2021/5/27



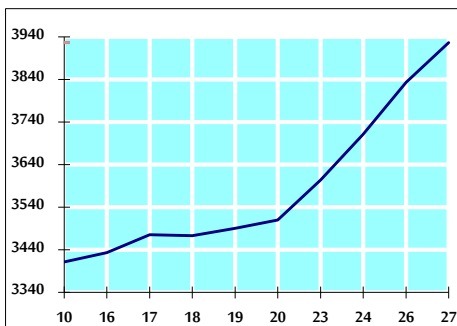
الرقم القياسي العام المرجح بالأسهم الحرة من 5/10 لغاية 5/27 2021



الرقم القياسي العام المرجح بالأسهم الحرة ASE20 من 5/10 لغاية 5/27 2021



الرقم القياسي العام المرجح بالقيمة السوقية من 5/10 لغاية 5/27 2021



حجم التداول (دينار)

التغير (%)	التغير	2021	2020	
1092.74%	14,207,395	15,507,553	1,300,158	يومي
878.86%	153,882,570	171,391,982	17,509,412	تراكمي (5/27-5/2)
174.88%	527,932,933	829,807,557	301,874,624	تراكمي (5/27-1/3)

عدد الأسهم المتداولة

التغير (%)	التغير	2021	2020	
584.65%	8,106,650	9,493,240	1,386,590	يومي
661.88%	97,606,047	112,352,750	14,746,703	تراكمي (5/27-5/2)
162.62%	448,749,974	724,702,166	275,952,192	تراكمي (5/27-1/3)

عدد العقود المنفذة

التغير (%)	التغير	2021	2020	
756.14%	5,172	5,856	684	يومي
980.62%	61,622	67,906	6,284	تراكمي (5/27-5/2)
159.59%	192,070	312,422	120,352	تراكمي (5/27-1/3)

بعض النسب المالية للبورصة (2021/5/27)

القطاع	القيمة السوقية P/E إلى العائد	القيمة السوقية إلى القيمة الدفترية	الأرباح الموزعة إلى القيمة السوقية (%)	معدل الدوران (%)
القطاع المالي	35.289	0.871	3.256	0.125
قطاع الخدمات	-	1.283	2.235	0.218
قطاع الصناعة	24.454	1.957	2.933	0.171
جميع القطاعات	36.907	1.079	3.042	0.150

الرقم القياسي العام لاسعار الاسهم المرجح بالقيمة السوقية للاسهم الحرة (1000=1999)

التغير	الخميس		الأربعاء		
	اليوم السابق	27/05/2021	26/05/2021	بداية العام	
24.90%	2.28%	2069.9	2023.8	24.90%	الرقم القياسي العام
17.90%	2.44%	2560.5	2499.6	17.90%	القطاع المالي
17.61%	2.64%	1350.2	1315.5	17.61%	قطاع الخدمات
55.97%	0.34%	3306.1	3294.8	55.97%	قطاع الصناعة

الرقم القياسي لاسعار الاسهم المرجح بالقيمة السوقية للاسهم الحرة ASE20 (1000=2014)

التغير	اليوم السابق	27/05/2021	26/05/2021
29.23%	2.32%	1042.3	1,018.7

الرقم القياسي لاسعار الاسهم المرجح بالقيمة السوقية (1000=1991)

التغير	الخميس		الأربعاء		
	اليوم السابق	27/05/2021	26/05/2021	بداية العام	
28.75%	2.42%	3926.3	3833.5	28.75%	الرقم القياسي العام
22.65%	3.68%	6636.3	6400.9	22.65%	قطاع البنوك
-3.34%	0.78%	1265.4	1255.7	-3.34%	قطاع التأمين
12.51%	1.31%	792.4	782.1	12.51%	قطاع الخدمات
52.85%	0.76%	4307.4	4275.2	52.85%	قطاع الصناعة

الرقم القياسي المرجح بالقيمة السوقية للأسهم الحرة حسب الأسواق (1000=2012)

التغير	الخميس		الأربعاء		
	اليوم السابق	27/05/2021	26/05/2021	بداية العام	
27.25%	2.35%	1105.0	1079.6	27.25%	السوق الأول
11.35%	1.17%	970.3	959.1	11.35%	السوق الثاني

القيمة السوقية (دينار)

التغير (%)	التغير	2021	2020
23.97%	2.13%	16,002,152,134	15,668,059,353