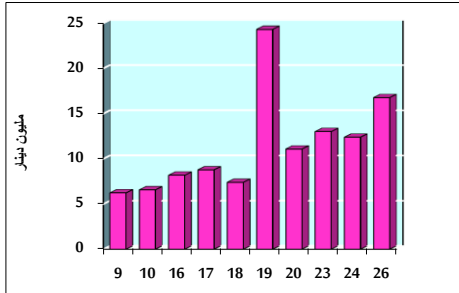


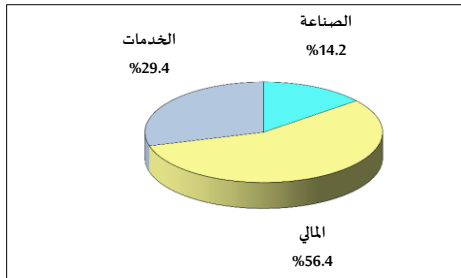
خلاصة البيانات الإحصائية لبورصة عمان

الأربعاء 2021/5/26

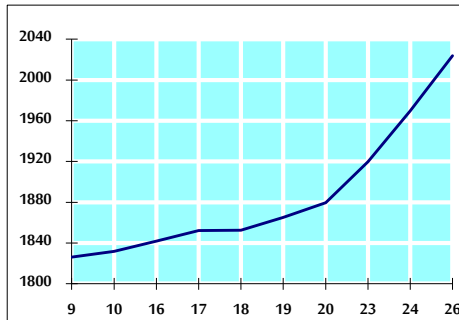
حجم التداول اليومي من 5/9 لغاية 2021/5/26



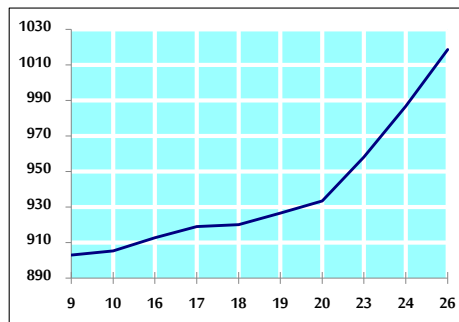
التوزيع القطاعي لحجم التداول ليوم الأربعاء 2021/5/26



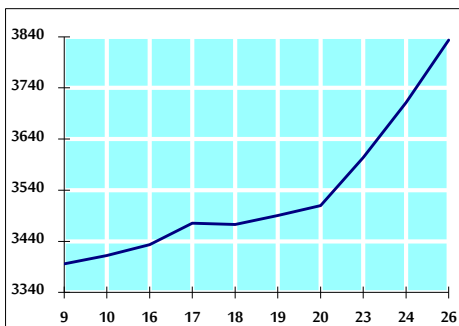
الرقم القياسي العام المرجح للأسهم الحرة من 5/9 لغاية 2021/5/26



الرقم القياسي العام المرجح للأسهم الحرة ASE20 من 5/9 لغاية 2021/5/26



الرقم القياسي العام المرجح بالقيمة السوقية من 5/9 لغاية 2021/5/26



حجم التداول (دينار)

التغير (%)	التغير	2021	2020	
708.20%	14,699,251	16,774,841	2,075,590	يومي
861.70%	139,675,175	155,884,429	16,209,254	تراكمي (5/26-5/2)
170.91%	513,725,538	814,300,004	300,574,466	تراكمي (5/26-1/3)

عدد الأسهم المتداولة

التغير (%)	التغير	2021	2020	
494.43%	8,904,581	10,705,577	1,800,996	يومي
669.90%	89,499,397	102,859,510	13,360,113	تراكمي (5/26-5/2)
160.49%	440,643,324	715,208,926	274,565,602	تراكمي (5/26-1/3)

عدد العقود المنفذة

التغير (%)	التغير	2021	2020	
664.28%	5,746	6,611	865	يومي
1008.04%	56,450	62,050	5,600	تراكمي (5/26-5/2)
156.18%	186,898	306,566	119,668	تراكمي (5/26-1/3)

بعض النسب المالية للبورصة (2021/5/26)

القطاع	القيمة السوقية P/E إلى العائد	القيمة السوقية إلى القيمة الدفترية	الأرباح الموزعة إلى القيمة السوقية (%)	معدل الدوران (%)
القطاع المالي	34.164	0.843	3.364	0.160
قطاع الخدمات	-	1.262	2.272	0.208
قطاع الصناعة	24.338	1.948	2.947	0.156
جميع القطاعات	36.034	1.053	3.116	0.169

الرقم القياسي العام لاسعار الاسهم المرجح بالقيمة السوقية للاسهم الحرة (1000=1999)

التغير	الأربعاء		الاثنين		
	اليوم السابق	26/05/2021	24/05/2021	بداية العام	
22.12%	2.75%	2023.8	1969.7		الرقم القياسي العام
15.10%	2.83%	2499.6	2430.7		القطاع المالي
14.59%	2.78%	1315.5	1279.9		قطاع الخدمات
55.44%	1.14%	3294.8	3257.8		قطاع الصناعة

الرقم القياسي لاسعار الاسهم المرجح بالقيمة السوقية للاسهم الحرة ASE20 (1000=2014)

التغير	الأربعاء	الاثنين	
26.31%	3.24%	1018.7	986.7

الرقم القياسي لاسعار الاسهم المرجح بالقيمة السوقية (1000=1991)

التغير	الأربعاء		الاثنين		
	اليوم السابق	26/05/2021	24/05/2021	بداية العام	
25.70%	3.28%	3833.5	3711.6		الرقم القياسي العام
18.30%	3.99%	6400.9	6155.2		قطاع البنوك
-4.09%	0.95%	1255.7	1243.9		قطاع التأمين
11.06%	1.58%	782.1	769.9		قطاع الخدمات
51.71%	2.89%	4275.2	4154.9		قطاع الصناعة

الرقم القياسي المرجح بالقيمة السوقية للأسهم الحرة حسب الأسواق (1000=2012)

التغير	الأربعاء		الاثنين		
	اليوم السابق	26/05/2021	24/05/2021	بداية العام	
24.32%	2.97%	1079.6	1048.4		السوق الأول
10.06%	0.83%	959.1	951.1		السوق الثاني

القيمة السوقية (دينار)

التغير	التغير	2021	2020
21.38%	2.79%	15,668,059,353	15,242,333,830