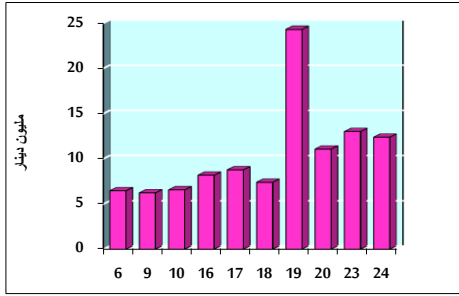


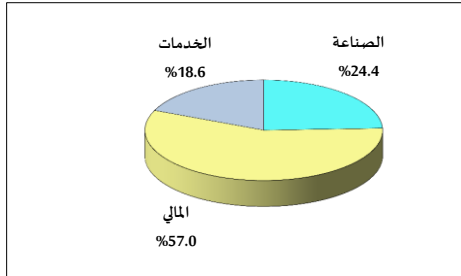
خلاصة البيانات الإحصائية لبورصة عمان

الإثنين 2021/5/24

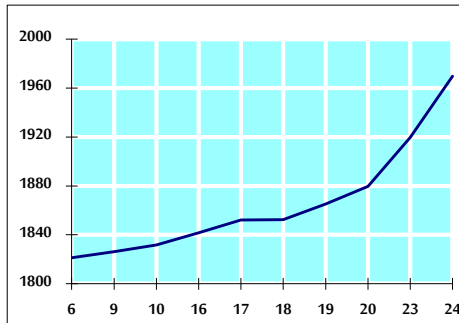
حجم التداول اليومي من 5/6 لغاية 2021/5/24



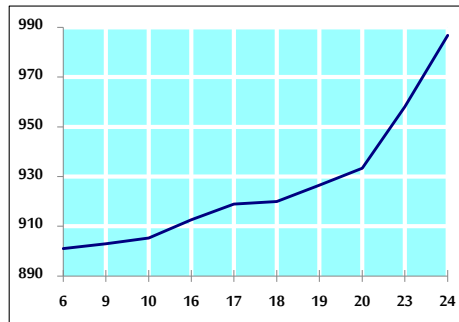
التوزيع القطاعي لحجم التداول ليوم الإثنين 2021/5/24



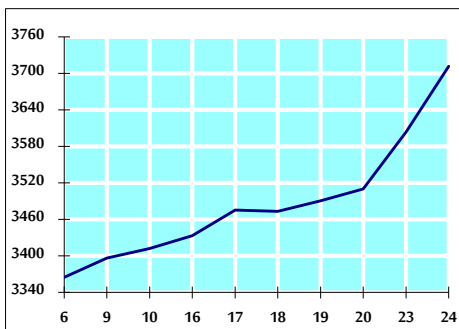
الرقم القياسي العام المرجح للأسهم الحرة من 5/6 لغاية 2021/5/24



الرقم القياسي العام المرجح للأسهم الحرة ASE20 من 5/6 لغاية 2021/5/24



الرقم القياسي العام المرجح بالقيمة السوقية من 5/6 لغاية 2021/5/24



حجم التداول (دينار)

التغير (%)	التغير	2021	2020	
714.15%	10,869,588	12,391,616	1,522,028	يومي
884.24%	124,975,924	139,109,588	14,133,664	تراكمي (5/24-5/2)
167.18%	499,026,287	797,525,163	298,498,876	تراكمي (5/24-1/3)

عدد الأسهم المتداولة

التغير (%)	التغير	2021	2020	
573.36%	7,270,502	8,538,551	1,268,049	يومي
697.24%	80,594,816	92,153,933	11,559,117	تراكمي (5/24-5/2)
158.28%	431,738,743	704,503,349	272,764,606	تراكمي (5/24-1/3)

عدد العقود المنفذة

التغير (%)	التغير	2021	2020	
775.12%	4,767	5,382	615	يومي
1070.83%	50,704	55,439	4,735	تراكمي (5/24-5/2)
152.48%	181,152	299,955	118,803	تراكمي (5/24-1/3)

بعض النسب المالية للبورصة (2021/5/24)

القطاع	القيمة السوقية P/E إلى العائد	القيمة السوقية إلى القيمة الدفترية	الأرباح الموزعة إلى القيمة السوقية (%)	معدل الدوران (%)
القطاع المالي	32.982	0.814	3.484	0.131
قطاع الخدمات	-	1.239	2.315	0.115
قطاع الصناعة	23.781	1.903	3.016	0.188
جميع القطاعات	34.889	1.020	3.218	0.135

الرقم القياسي العام لاسعار الاسهم المرجح بالقيمة السوقية للاسهم الحرة (1999=1000)

التغير	الإثنين		الأحد	الرقم القياسي العام
	24/05/2021	23/05/2021		
بداية العام	18.85%	2.61%	1969.7	1919.6
اليوم السابق	11.93%	3.06%	2430.7	2358.4
القطاع المالي	11.49%	1.29%	1279.9	1263.6
قطاع الخدمات	53.69%	1.58%	3257.8	3207.2
قطاع الصناعة				

الرقم القياسي العام لاسعار الاسهم المرجح بالقيمة السوقية للاسهم الحرة ASE20 (2014=1000)

التغير	الإثنين	الأحد
22.35%	2.99%	986.7
		958.1

الرقم القياسي العام لاسعار الاسهم المرجح بالقيمة السوقية (1991=1000)

التغير	الإثنين		الأحد	الرقم القياسي العام
	24/05/2021	23/05/2021		
بداية العام	21.71%	2.99%	3711.6	3603.7
اليوم السابق	13.76%	4.21%	6155.2	5906.5
قطاع البنوك	-4.99%	-0.37%	1243.9	1248.5
قطاع التأمين	9.33%	1.86%	769.9	755.9
قطاع الخدمات	47.44%	1.50%	4154.9	4093.4
قطاع الصناعة				

الرقم القياسي العام المرجح بالقيمة السوقية للأسهم الحرة حسب الأسواق (2012=1000)

التغير	الإثنين		الأحد	السوق الأول
	24/05/2021	23/05/2021		
بداية العام	20.73%	2.78%	1048.4	1020.1
اليوم السابق	9.15%	1.51%	951.1	936.9
السوق الثاني				

القيمة السوقية (دينار)

التغير (%)	التغير	2021	2020
18.09%	2.55%	15,242,333,830	14,863,687,021