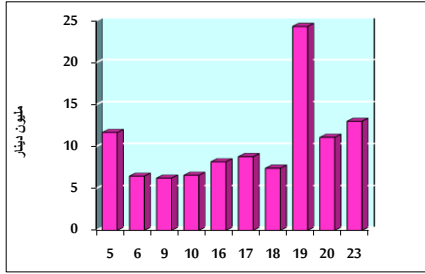


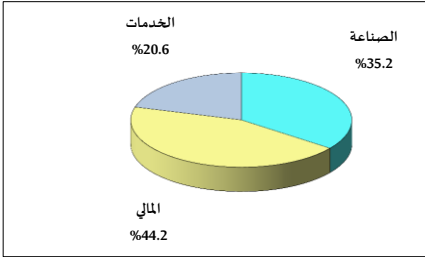
خلاصة البيانات الإحصائية لبورصة عمان

الأحد 2021/5/23

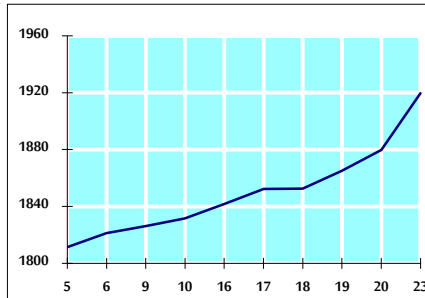
حجم التداول اليومي من 5/5 لغاية 2021/5/23



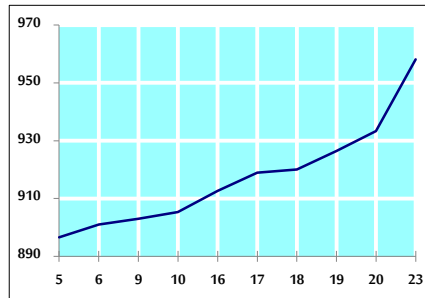
التوزيع القطاعي لحجم التداول ليوم الأحد 2021/5/23



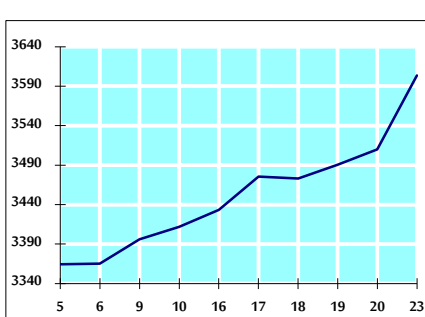
الرقم القياسي العام المرجح للأسهم الحرة من 5/5 لغاية 2021/5/23



الرقم القياسي العام المرجح للأسهم الحرة ASE20 من 5/5 لغاية 2021/5/23



الرقم القياسي العام المرجح بالقيمة السوقية من 5/5 لغاية 2021/5/23



حجم التداول (دينار)

التغير (%)	التغير	2021	2020	
481.56%	10,771,516	13,008,293	2,236,777	يومي
904.77%	114,106,336	126,717,972	12,611,636	تراكمي (5/23- 5/2)
164.38%	488,156,699	785,133,547	296,976,848	تراكمي (5/23-1/3)

عدد الأسهم المتداولة

التغير (%)	التغير	2021	2020	
237.12%	6,245,248	8,879,010	2,633,762	يومي
712.50%	73,324,314	83,615,382	10,291,068	تراكمي (5/23- 5/2)
156.34%	424,468,241	695,964,798	271,496,557	تراكمي (5/23-1/3)

عدد العقود المنفذة

التغير (%)	التغير	2021	2020	
584.99%	4,639	5,432	793	يومي
1114.98%	45,937	50,057	4,120	تراكمي (5/23- 5/2)
149.24%	176,385	294,573	118,188	تراكمي (5/23-1/3)

بعض النسب المالية للبورصة (2021/5/23)

القطاع	القيمة السوقية P/E إلى العائد	القيمة السوقية إلى القيمة الدفترية	الأرباح الموزعة إلى القيمة السوقية (%)	معدل الدوران (%)
القطاع المالي	31.794	0.785	3.614	0.105
قطاع الخدمات	-	1.222	2.347	0.128
قطاع الصناعة	23.449	1.877	3.058	0.351
جميع القطاعات	33.875	0.990	3.314	0.140

الرقم القياسي العام لاسعار الاسهم المرجح بالقيمة السوقية للأسهم الحرة (1000=1999)

الرقم القياسي العام	التغير		الأحد 23/05/2021	الخميس 20/05/2021
	بداية العام	اليوم السابق		
15.83%	2.13%	1919.6	1879.7	الرقم القياسي العام
8.60%	2.85%	2358.4	2293.1	القطاع المالي
10.07%	0.24%	1263.6	1260.6	قطاع الخدمات
51.30%	1.49%	3207.2	3160.0	قطاع الصناعة

الرقم القياسي العام لاسعار الاسهم المرجح بالقيمة السوقية للأسهم الحرة ASE20 (1000=2014)

التغير	الأحد 23/05/2021	الخميس 20/05/2021
18.80%	958.1	933.3

الرقم القياسي العام لاسعار الاسهم المرجح بالقيمة السوقية (1000=1991)

الرقم القياسي العام	التغير		الأحد 23/05/2021	الخميس 20/05/2021
	بداية العام	اليوم السابق		
18.17%	2.67%	3603.7	3510.0	الرقم القياسي العام
9.16%	4.15%	5906.5	5671.0	قطاع البنوك
-4.64%	0.08%	1248.5	1247.5	قطاع التأمين
7.33%	1.10%	755.9	747.7	قطاع الخدمات
45.26%	1.01%	4093.4	4052.3	قطاع الصناعة

الرقم القياسي العام المرجح بالقيمة السوقية للأسهم الحرة حسب الأسواق (1000=2012)

السوق الأول	التغير		الأحد 23/05/2021	الخميس 20/05/2021
	بداية العام	اليوم السابق		
17.47%	2.48%	1020.1	995.4	السوق الأول
7.53%	0.09%	936.9	936.1	السوق الثاني

القيمة السوقية (دينار)

التغير	الأحد 23/05/2021	الخميس 20/05/2021
15.15%	14,863,687,021	14,526,919,888