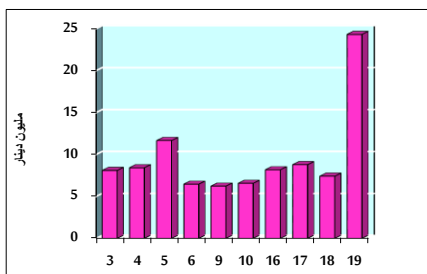


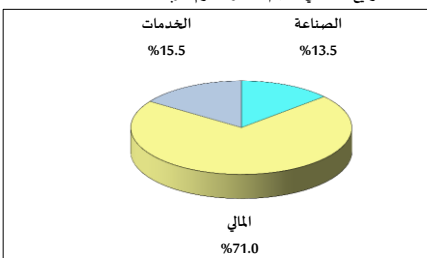
خلاصة البيانات الإحصائية لبورصة عمان

الأربعاء 2021/5/19

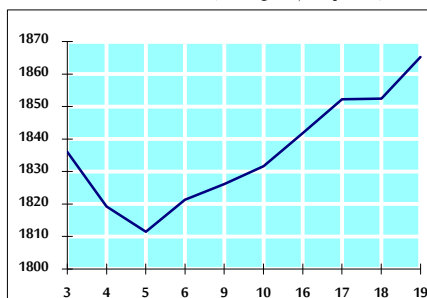
حجم التداول اليومي من 5/3 لغاية 5/19 2021/5/19



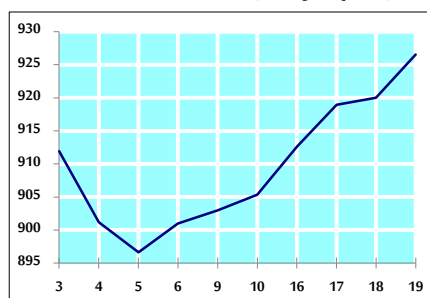
التوزيع القطاعي لحجم التداول ليوم الأربعاء 2021/5/19



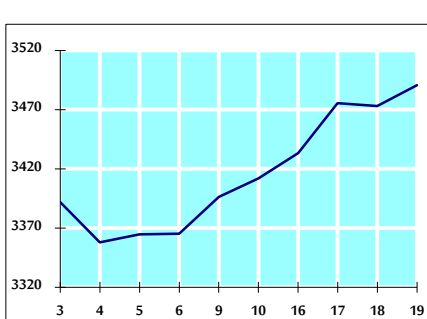
الرقم القياسي العام المرجح للأسهم الحرة من 5/3 لغاية 5/19 2021/5/19



الرقم القياسي العام المرجح للأسهم الحرة ASE20 من 5/3 لغاية 5/19 2021/5/19



الرقم القياسي العام المرجح بالقيمة السوقية من 5/3 لغاية 5/19 2021/5/19



حجم التداول (دينار)

التغير (%)	التغير	2021	2020	
1498.08%	22,796,503	24,318,216	1,521,713	يومي
1152.05%	94,430,082	102,626,814	8,196,732	تراكمي (5/19-5/2)
160.13%	468,480,445	761,042,389	292,561,944	تراكمي (5/19-1/3)

عدد الأسهم المتداولة

التغير (%)	التغير	2021	2020	
770.23%	9,089,337	10,269,420	1,180,083	يومي
1036.11%	63,134,679	69,228,129	6,093,450	تراكمي (5/19-5/2)
154.99%	414,278,606	681,577,545	267,298,939	تراكمي (5/19-1/3)

عدد العقود المنفذة

التغير (%)	التغير	2021	2020	
633.05%	3,735	4,325	590	يومي
1431.27%	37,757	40,395	2,638	تراكمي (5/19-5/2)
144.13%	168,205	284,911	116,706	تراكمي (5/19-1/3)

بعض النسب المالية للبورصة (2021/5/19)

القطاع	القيمة السوقية P/E إلى العائد	القيمة السوقية إلى القيمة الدفترية	الأرباح الموزعة إلى القيمة السوقية (%)	معدل الدوران (%)
القطاع المالي	29.944	0.739	3.838	0.157
قطاع الخدمات	-	1.199	2.390	0.139
قطاع الصناعة	23.985	1.920	2.990	0.225
جميع القطاعات	32.811	0.959	3.422	0.162

الرقم القياسي العام لاسعار الاسهم المرجح بالقيمة السوقية للأسهم الحرة (1000=1999)

الرقم القياسي العام	التغير		الأربعاء	الثلاثاء
	بداية العام	اليوم السابق	19/05/2021	18/05/2021
الرقم القياسي العام	12.55%	0.69%	1865.2	1852.5
القطاع المالي	3.85%	-0.12%	2255.2	2258.0
قطاع الخدمات	9.10%	1.90%	1252.5	1229.2
قطاع الصناعة	52.85%	1.69%	3240.1	3186.2

الرقم القياسي لاسعار الاسهم المرجح بالقيمة السوقية للأسهم الحرة ASE20 (1000=2014)

التغير	2021	2020
14.88%	926.5	920.0

الرقم القياسي لاسعار الاسهم المرجح بالقيمة السوقية (1000=1991)

الرقم القياسي العام	التغير		الأربعاء	الثلاثاء
	بداية العام	اليوم السابق	19/05/2021	18/05/2021
الرقم القياسي العام	14.46%	0.50%	3490.6	3473.1
قطاع البنوك	1.82%	0.02%	5509.2	5508.3
قطاع التأمين	-4.48%	0.81%	1250.5	1240.5
قطاع الخدمات	5.07%	0.91%	739.9	733.3
قطاع الصناعة	48.81%	1.07%	4193.5	4148.9

الرقم القياسي المرجح بالقيمة السوقية للأسهم الحرة حسب الاسواق (1000=2012)

السوق	التغير		الأربعاء	الثلاثاء
	بداية العام	اليوم السابق	19/05/2021	18/05/2021
السوق الأول	13.70%	0.71%	987.3	980.3
السوق الثاني	7.41%	0.39%	935.9	932.2

القيمة السوقية (دينار)

التغير	2021	2020
12.00%	14,456,277,871	14,392,332,117