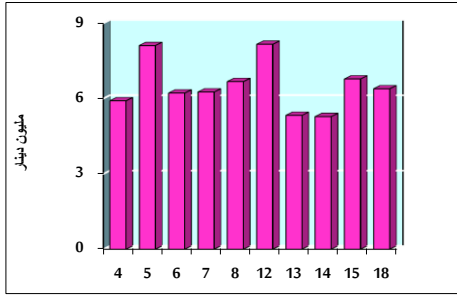


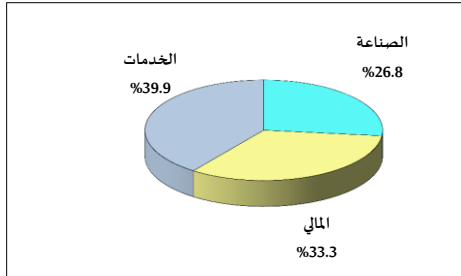
خلاصة البيانات الإحصائية لبورصة عمان

الأحد 2021/4/18

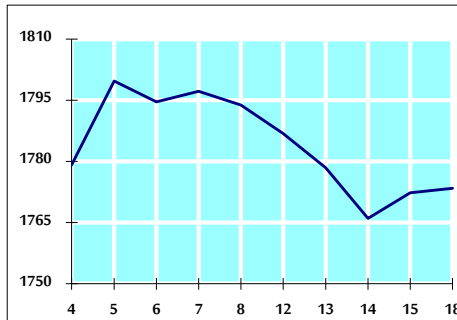
حجم التداول اليومي من 4/4 لغاية 4/18 2021



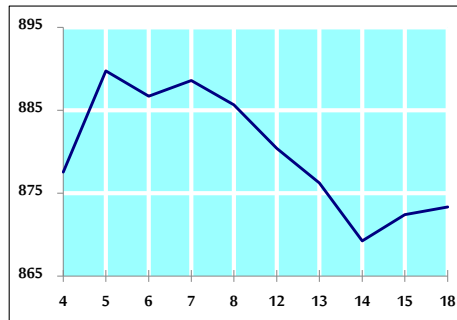
التوزيع القطاعي لحجم التداول ليوم الأحد 2021/4/18



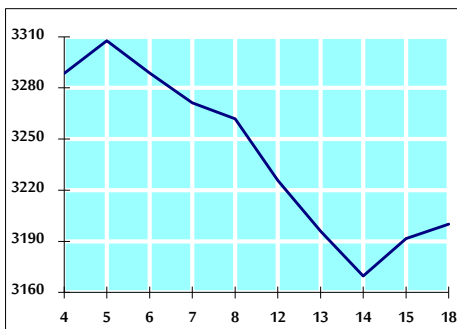
الرقم القياسي العام المرجح بالأسهم الحرة من 4/4 لغاية 4/18 2021



الرقم القياسي العام المرجح بالأسهم الحرة ASE20 من 4/4 لغاية 4/18 2021



الرقم القياسي العام المرجح بالقيمة السوقية من 4/4 لغاية 4/18 2021



حجم التداول (دينار)

التغير (%)	التغير	2021	2020	
-	-	6,389,375	-	يومي
-	-	76,338,783	-	تراكمي (4/18-4/1)
111.67%	317,547,047	601,912,259	284,365,212	تراكمي (4/18-1/3)

عدد الأسهم المتداولة

التغير (%)	التغير	2021	2020	
-	-	6,163,360	-	يومي
-	-	73,222,944	-	تراكمي (4/18-4/1)
114.37%	298,731,964	559,937,453	261,205,489	تراكمي (4/18-1/3)

عدد العقود المنفذة

التغير (%)	التغير	2021	2020	
-	-	2,864	-	يومي
-	-	33,820	-	تراكمي (4/18-4/1)
91.95%	104,889	218,957	114,068	تراكمي (4/18-1/3)

بعض النسب المالية للبورصة (2021/4/18)

القطاع	القيمة السوقية P/E إلى العائد	القيمة السوقية إلى القيمة الدفترية	الأرباح الموزعة إلى القيمة السوقية (%)	معدل الدوران (%)
القطاع المالي	29.354	0.724	3.974	0.069
قطاع الخدمات	-	1.146	1.939	0.128
قطاع الصناعة	19.425	1.550	3.523	0.196
جميع القطاعات	30.080	0.879	3.633	0.097

الرقم القياسي العام لاسعار الاسهم المرجح بالقيمة السوقية للاسهم الحرة (1999=1000)

التغير	الأحد		الخميس		
	18/04/2021	15/04/2021			
بداية العام	7.01%	0.06%	1773.4	1772.3	الرقم القياسي العام
اليوم السابق	3.47%	-0.40%	2247.1	2256.2	القطاع المالي
	5.17%	0.47%	1207.3	1201.7	قطاع الخدمات
	22.33%	1.35%	2593.1	2558.7	قطاع الصناعة

الرقم القياسي لاسعار الاسهم المرجح بالقيمة السوقية للاسهم الحرة ASE20 (2014=1000)

8.29%	0.11%	873.3	872.4
-------	-------	-------	-------

الرقم القياسي لاسعار الاسهم المرجح بالقيمة السوقية (1991=1000)

التغير	الأحد		الخميس		
	18/04/2021	15/04/2021			
بداية العام	4.93%	0.26%	3200.0	3191.6	الرقم القياسي العام
اليوم السابق	-0.68%	-0.20%	5374.0	5384.9	قطاع البنوك
	-4.65%	0.10%	1248.3	1247.1	قطاع التأمين
	1.59%	-0.41%	715.4	718.4	قطاع الخدمات
	19.18%	1.56%	3358.4	3306.7	قطاع الصناعة

الرقم القياسي المرجح بالقيمة السوقية للأسهم الحرة حسب الأسواق (2012=1000)

التغير	الأحد		الخميس		
	18/04/2021	15/04/2021			
بداية العام	7.65%	0.12%	934.8	933.7	السوق الأول
اليوم السابق	5.03%	-0.30%	915.2	917.9	السوق الثاني

القيمة السوقية (دينار)

4.20%	0.02%	13,449,548,248	13,446,480,389
-------	-------	----------------	----------------