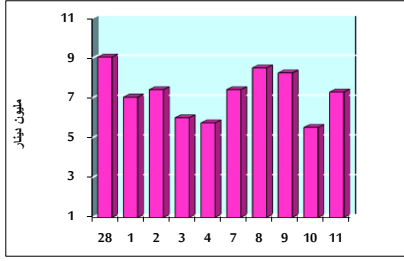


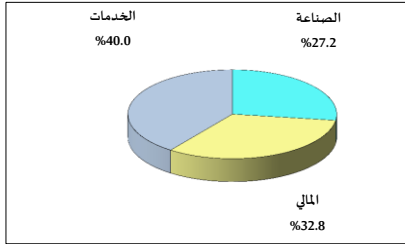
خلاصة البيانات الاحصائية لبورصة عمان

الخميس 2021/3/11

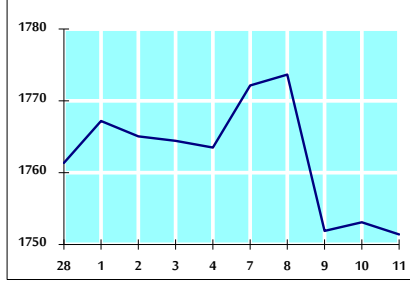
حجم التداول اليومي من 2/28 لغاية 2021/3/11



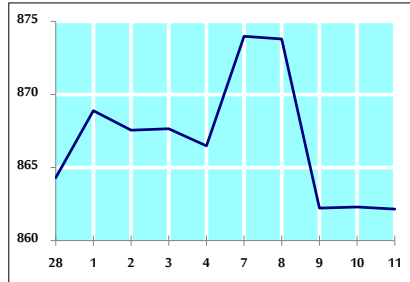
التوزيع القطاعي لحجم التداول ليوم الخميس 2021/3/11



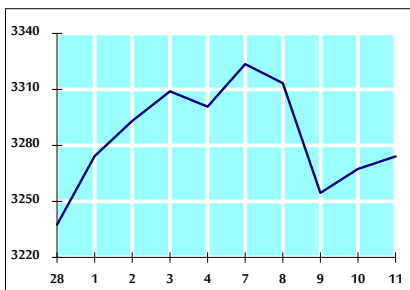
الرقم القياسي العام المرجح للأسهم الحرة من 2/28 لغاية 2021/3/11



الرقم القياسي العام المرجح للأسهم الحرة ASE20 من 2/28 لغاية 2021/3/11



الرقم القياسي العام المرجح بالقيمة السوقية من 2/28 لغاية 2021/3/11



حجم التداول (دينار)

التغير (%)	التغير	2021	2020	
113.16%	3,875,846	7,301,082	3,425,236	يومي
42.61%	18,888,515	63,221,345	44,332,830	تراكمي (3/11-3/1)
51.56%	140,063,005	411,716,223	271,653,218	تراكمي (3/11-1/3)

عدد الأسهم المتداولة

التغير (%)	التغير	2021	2020	
54.95%	1,854,584	5,229,509	3,374,925	يومي
29.12%	12,350,255	54,755,175	42,404,920	تراكمي (3/11-3/1)
52.33%	131,510,307	382,833,952	251,323,645	تراكمي (3/11-1/3)

عدد العقود المنفذة

التغير (%)	التغير	2021	2020	
23.47%	504	2,651	2,147	يومي
32.05%	6,190	25,502	19,312	تراكمي (3/11-3/1)
37.24%	40,472	149,162	108,690	تراكمي (3/11-1/3)

بعض النسب المالية للبورصة (2021/3/11)

القطاع	القيمة السوقية P/E إلى العائد	القيمة السوقية إلى القيمة الدفترية	الأرباح الموزعة إلى القيمة السوقية (%)	معدل الدوران
القطاع المالي	21.086	0.734	2.349	0.056
قطاع الخدمات	12.067	1.069	4.928	0.141
قطاع الصناعة	20.472	1.624	3.063	0.128
جميع القطاعات	18.440	0.902	3.058	0.082

الرقم القياسي العام لاسعار الاسهم المرجح بالقيمة السوقية للاسهم الحرة (1000=1999)

الرقم القياسي العام	التغير		الخميس	الأربعاء
	بداية العام	اليوم السابق	11/03/2021	10/03/2021
الرقم القياسي العام	5.68%	-0.10%	1751.4	1753.1
القطاع المالي	1.60%	-0.32%	2206.5	2213.7
قطاع الخدمات	4.55%	-0.36%	1200.3	1204.6
قطاع الصناعة	23.88%	1.34%	2625.9	2591.1

الرقم القياسي العام لاسعار الاسهم المرجح بالقيمة السوقية للاسهم الحرة ASE20 (1000=2014)

التغير	القيمة	القيمة	
6.90%	-0.02%	862.2	862.3

الرقم القياسي لاسعار الاسهم المرجح بالقيمة السوقية (1000=1991)

الرقم القياسي العام	التغير		الخميس	الأربعاء
	بداية العام	اليوم السابق	11/03/2021	10/03/2021
الرقم القياسي العام	7.36%	0.21%	3274.1	3267.4
قطاع البنوك	-0.12%	-0.42%	5404.0	5426.6
قطاع التأمين	-3.07%	0.09%	1269.0	1267.9
قطاع الخدمات	0.50%	0.09%	707.8	707.2
قطاع الصناعة	28.16%	1.34%	3611.6	3563.7

الرقم القياسي المرجح بالقيمة السوقية للاسهم الحرة حسب الاسواق (1000=2012)

السوق الأول	التغير		الخميس	الأربعاء
	بداية العام	اليوم السابق	11/03/2021	10/03/2021
السوق الأول	6.37%	-0.05%	923.6	924.1
السوق الثاني	3.05%	-0.33%	898.0	901.0

القيمة السوقية (دينار)

التغير	القيمة	القيمة	
6.34%	0.17%	13,725,758,743	13,702,177,373