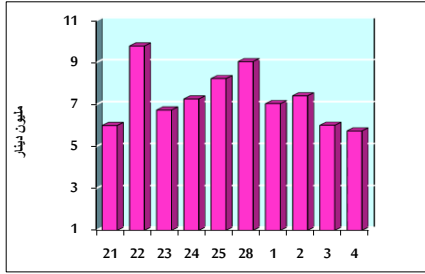


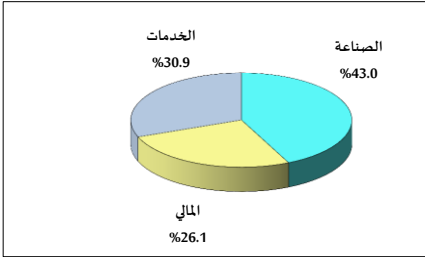
خلاصة البيانات الإحصائية لبورصة عمان

الخميس 2021/3/4

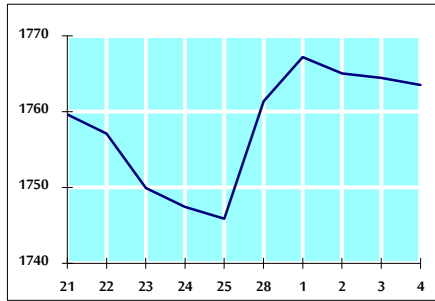
حجم التداول اليومي من 2/21 لغاية 2021/3/4



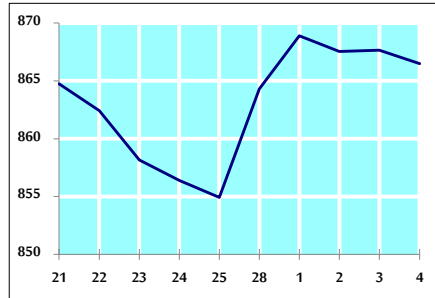
التوزيع القطاعي لحجم التداول ليوم الخميس 2021/3/4



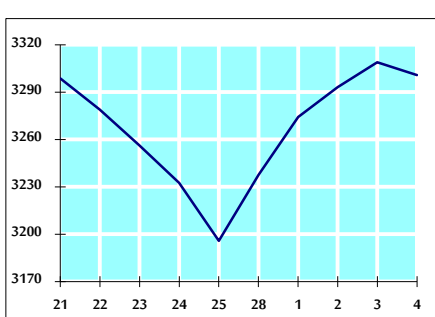
الرقم القياسي العام المرجح بالأسهم الحرة من 2/21 لغاية 2021/3/4



الرقم القياسي المرجح بالأسهم الحرة ASE20 من 2/21 لغاية 2021/3/4



الرقم القياسي العام المرجح بالقيمة السوقية من 2/21 لغاية 2021/3/4



حجم التداول (دينار)

التغير (%)	التغير	2021	2020	
69.82%	2,361,560	5,744,082	3,382,522	يومي
33.38%	6,560,337	26,212,933	19,652,596	تراكمي (3/4-3/1)
51.72%	127,734,827	374,707,811	246,972,984	تراكمي (3/4-1/3)

عدد الأسهم المتداولة

التغير (%)	التغير	2021	2020	
31.38%	1,295,501	5,424,413	4,128,912	يومي
23.59%	4,778,754	25,037,077	20,258,323	تراكمي (3/4-3/1)
54.08%	123,938,806	353,115,854	229,177,048	تراكمي (3/4-1/3)

عدد العقود المنفذة

التغير (%)	التغير	2021	2020	
32.18%	578	2,374	1,796	يومي
41.04%	3,222	11,073	7,851	تراكمي (3/4-3/1)
38.57%	37,504	134,733	97,229	تراكمي (3/4-1/3)

بعض النسب المالية للبورصة (2021/3/4)

القطاع	القيمة السوقية P/E إلى العائد	القيمة السوقية إلى القيمة الدفترية	الأرباح الموزعة إلى القيمة السوقية (%)	معدل الدوران (%)
القطاع المالي	21.530	0.743	2.330	0.046
قطاع الخدمات	12.227	1.067	4.938	0.093
قطاع الصناعة	20.608	1.631	3.026	0.280
جميع القطاعات	18.775	0.910	3.030	0.085

الرقم القياسي العام لاسعار الاسهم المرجح بالقيمة السوقية للأسهم الحرة (1000=1999)

الرقم القياسي العام	التغير		الخميس 04/03/2021	الأربعاء 03/03/2021
	بداية العام	اليوم السابق		
الرقم القياسي العام	6.41%	-0.05%	1763.5	1764.4
القطاع المالي	3.02%	-0.20%	2237.3	2241.8
قطاع الخدمات	3.14%	0.24%	1184.1	1181.3
قطاع الصناعة	24.91%	-0.16%	2647.8	2652.0

الرقم القياسي لاسعار الاسهم المرجح بالقيمة السوقية للأسهم الحرة ASE20 (1000=2014)

التغير	اليوم السابق	الخميس 04/03/2021	الأربعاء 03/03/2021
7.44%	-0.13%	866.5	867.7

الرقم القياسي لاسعار الاسهم المرجح بالقيمة السوقية (1000=1991)

الرقم القياسي العام	التغير		الخميس 04/03/2021	الأربعاء 03/03/2021
	بداية العام	اليوم السابق		
الرقم القياسي العام	8.24%	-0.25%	3300.7	3308.9
قطاع البنوك	1.16%	-0.15%	5473.3	5481.6
قطاع التأمين	-3.29%	-0.47%	1266.2	1272.2
قطاع الخدمات	1.43%	0.05%	714.3	713.9
قطاع الصناعة	28.15%	-0.57%	3611.2	3632.0

الرقم القياسي المرجح بالقيمة السوقية للأسهم الحرة حسب الأسواق (1000=2012)

السوق	التغير		الخميس 04/03/2021	الأربعاء 03/03/2021
	بداية العام	اليوم السابق		
السوق الأول	6.94%	-0.07%	928.7	929.4
السوق الثاني	4.61%	0.00%	911.6	911.6

القيمة السوقية (دينار)

التغير	اليوم السابق	الخميس 13,819,331,110	الأربعاء 13,850,882,853
7.06%	-0.23%	13,819,331,110	13,850,882,853