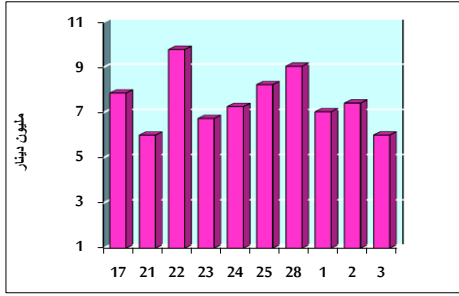


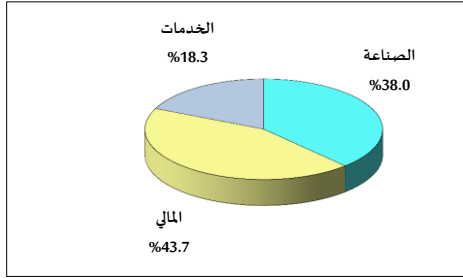
خلاصة البيانات الإحصائية لبورصة عمان

الأربعاء 2021/3/3

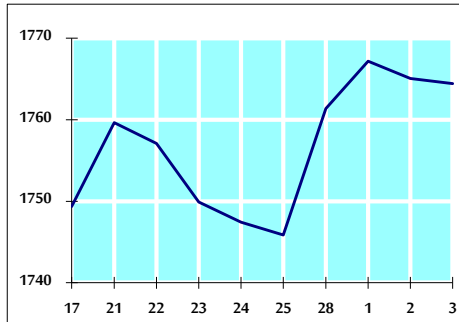
حجم التداول اليومي من 2/17 لغاية 2021/3/3



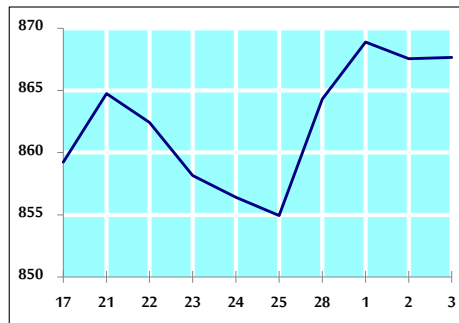
التوزيع القطاعي لحجم التداول ليوم الأربعاء 2021/3/3



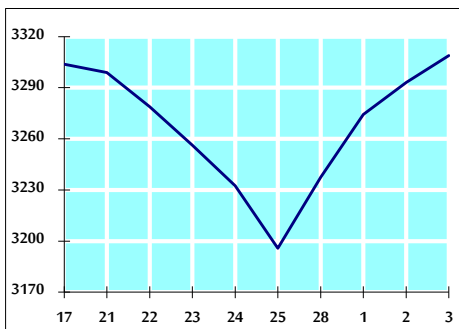
الرقم القياسي العام المرجح بالأشهر الحرة من 2/17 لغاية 2021/3/3



الرقم القياسي العام المرجح بالأشهر الحرة ASE20 من 2/17 لغاية 2021/3/3



الرقم القياسي العام المرجح بالقيمة السوقية من 2/17 لغاية 2021/3/3



حجم التداول (دينار)

التغير (%)	التغير	2021	2020	
1.28%	76,048	6,008,932	5,932,884	يومي
25.81%	4,198,777	20,468,851	16,270,074	تراكمي (3/3-3/1)
51.47%	125,373,267	368,963,729	243,590,462	تراكمي (3/3-1/3)

عدد الأسهم المتداولة

التغير (%)	التغير	2021	2020	
27.83%	1,483,665	6,815,171	5,331,506	يومي
21.60%	3,483,253	19,612,664	16,129,411	تراكمي (3/3-3/1)
54.50%	122,643,305	347,691,441	225,048,136	تراكمي (3/3-1/3)

عدد العقود المنفذة

التغير (%)	التغير	2021	2020	
36.31%	765	2,872	2,107	يومي
43.67%	2,644	8,699	6,055	تراكمي (3/3-3/1)
38.69%	36,926	132,359	95,433	تراكمي (3/3-1/3)

بعض النسب المالية للبورصة (2021/3/3)

القطاع	القيمة السوقية P/E إلى العائد	القيمة السوقية إلى القيمة الدفترية	الأرباح الموزعة إلى القيمة السوقية (%)	معدل الدوران (%)
القطاع المالي	21.605	0.743	2.327	0.076
قطاع الخدمات	12.221	1.066	4.941	0.108
قطاع الصناعة	20.743	1.642	3.006	0.267
جميع القطاعات	18.822	0.912	3.023	0.107

الرقم القياسي العام لاسعار الاسهم المرجح بالقيمة السوقية للاسهم الحرة (1000=1999)

القطاع	التغير		الأربعاء 03/03/2021	الثلاثاء 02/03/2021	الرقم القياسي العام
	بداية العام	اليوم السابق			
القطاع المالي	6.47%	-0.03%	1764.4	1765.0	الرقم القياسي العام
قطاع الخدمات	3.23%	-0.27%	2241.8	2247.9	القطاع المالي
قطاع الخدمات	2.90%	-0.66%	1181.3	1189.1	قطاع الخدمات
قطاع الصناعة	25.11%	1.79%	2652.0	2605.5	قطاع الصناعة

الرقم القياسي لاسعار الاسهم المرجح بالقيمة السوقية للاسهم الحرة ASE20 (1000=2014)

التغير	الأربعاء	الثلاثاء
7.58%	867.7	867.6

الرقم القياسي لاسعار الاسهم المرجح بالقيمة السوقية (1000=1991)

القطاع	التغير		الأربعاء 03/03/2021	الثلاثاء 02/03/2021	الرقم القياسي العام
	بداية العام	اليوم السابق			
القطاع المالي	8.50%	0.48%	3308.9	3293.1	الرقم القياسي العام
قطاع البنوك	1.31%	-0.36%	5481.6	5501.5	قطاع البنوك
قطاع التأمين	-2.83%	-0.04%	1272.2	1272.7	قطاع التأمين
قطاع الخدمات	1.37%	-0.67%	713.9	718.7	قطاع الخدمات
قطاع الصناعة	28.88%	2.54%	3632.0	3542.1	قطاع الصناعة

الرقم القياسي المرجح بالقيمة السوقية للاسهم الحرة حسب الاسواق (1000=2012)

السوق	التغير		الأربعاء 03/03/2021	الثلاثاء 02/03/2021
	بداية العام	اليوم السابق		
السوق الأول	7.02%	0.00%	929.4	929.4
السوق الثاني	4.61%	-0.24%	911.6	913.7

القيمة السوقية (دينار)

التغير	الأربعاء	الثلاثاء
7.31%	13,850,882,853	13,794,083,688