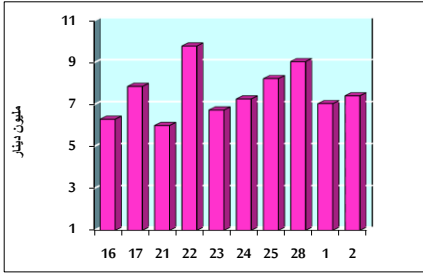


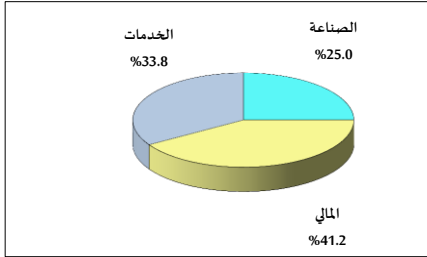
خلاصة البيانات الإحصائية لبورصة عمان

الثلاثاء 2021/3/2

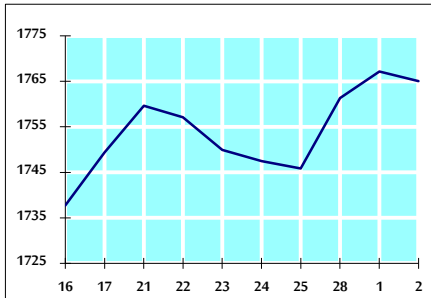
حجم التداول اليومي من 2/16 لغاية 2021/3/2



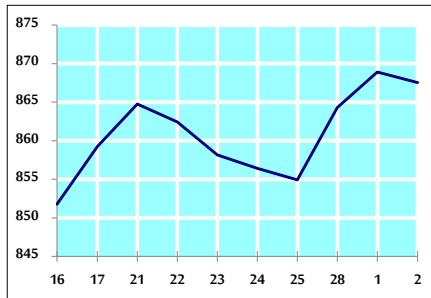
التوزيع القطاعي لحجم التداول ليوم الثلاثاء 2021/3/2



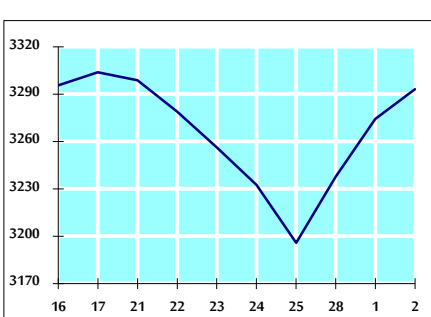
الرقم القياسي العام المرجح بالأسهم الحرة من 2/16 لغاية 2021/3/2



الرقم القياسي العام المرجح بالأسهم الحرة ASE20 من 2/16 لغاية 2021/3/2



الرقم القياسي العام المرجح بالقيمة السوقية من 2/16 لغاية 2021/3/2



حجم التداول (دينار)

التغير (%)	التغير	2021	2020	
62.73%	2,860,136	7,419,805	4,559,669	يومي
39.88%	4,122,729	14,459,919	10,337,190	تراكمي (3/2-3/1)
52.72%	125,297,219	362,954,797	237,657,578	تراكمي (3/2-1/3)

عدد الأسهم المتداولة

التغير (%)	التغير	2021	2020	
35.79%	1,848,849	7,015,360	5,166,511	يومي
18.52%	1,999,588	12,797,493	10,797,905	تراكمي (3/2-3/1)
55.14%	121,159,640	340,876,270	219,716,630	تراكمي (3/2-1/3)

عدد العقود المنفذة

التغير (%)	التغير	2021	2020	
43.84%	896	2,940	2,044	يومي
47.59%	1,879	5,827	3,948	تراكمي (3/2-3/1)
38.75%	36,161	129,487	93,326	تراكمي (3/2-1/3)

بعض النسب المالية للبورصة (2021/3/2)

القطاع	القيمة السوقية P/E إلى العائد	القيمة السوقية إلى القيمة الدفترية	الأرباح الموزعة إلى القيمة السوقية (%)	معدل الدوران (%)
القطاع المالي	21.662	0.745	2.321	0.078
قطاع الخدمات	12.330	1.076	4.897	0.119
قطاع الصناعة	20.191	1.598	3.088	0.267
جميع القطاعات	18.732	0.908	3.037	0.110

الرقم القياسي العام لاسعار الاسهم المرجح بالقيمة السوقية للاسهم الحرة (1000=1999)

الرقم القياسي العام	التغير		الثلاثاء	الاثنين
	بداية العام	اليوم السابق	02/03/2021	01/03/2021
الرقم القياسي العام	6.51%	-0.12%	1765.0	1767.2
القطاع المالي	3.51%	-0.53%	2247.9	2259.7
قطاع الخدمات	3.58%	-0.47%	1189.1	1194.7
قطاع الصناعة	22.92%	2.27%	2605.5	2547.6

الرقم القياسي لاسعار الاسهم المرجح بالقيمة السوقية للاسهم الحرة ASE20 (1000=2014)

التغير	التغير	الثلاثاء	الاثنين
7.57%	-0.15%	867.6	868.9

الرقم القياسي لاسعار الاسهم المرجح بالقيمة السوقية (1000=1991)

الرقم القياسي العام	التغير		الثلاثاء	الاثنين
	بداية العام	اليوم السابق	02/03/2021	01/03/2021
الرقم القياسي العام	7.98%	0.57%	3293.1	3274.3
قطاع البنوك	1.68%	-0.56%	5501.5	5532.6
قطاع التأمين	-2.79%	-0.06%	1272.7	1273.4
قطاع الخدمات	2.06%	-0.30%	718.7	720.9
قطاع الصناعة	25.69%	3.11%	3542.1	3435.2

الرقم القياسي المرجح بالقيمة السوقية للأسهم الحرة حسب الأسواق (1000=2012)

السوق	التغير		الثلاثاء	الاثنين
	بداية العام	اليوم السابق	02/03/2021	01/03/2021
السوق الأول	7.03%	-0.21%	929.4	931.4
السوق الثاني	4.86%	0.48%	913.7	909.3

القيمة السوقية (دينار)

التغير	التغير	2021	2020
6.87%	0.48%	13,794,083,688	13,728,401,841