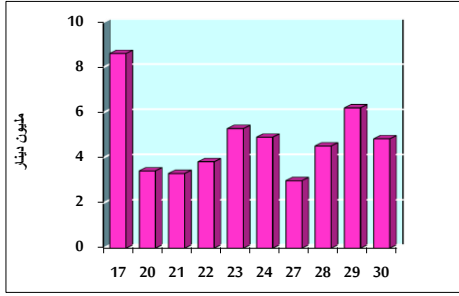


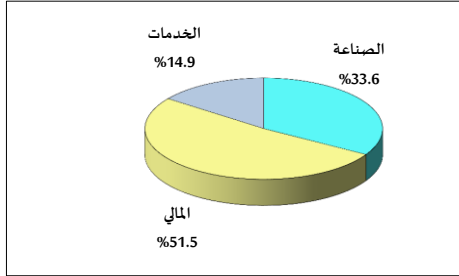
خلاصة البيانات الاحصائية لبورصة عمان

الأربعاء 2020/9/30

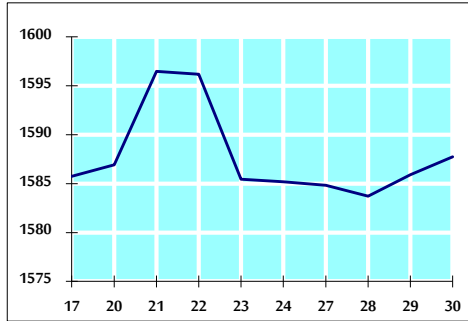
حجم التداول اليومي من 9/17 لغاية 9/30/2020



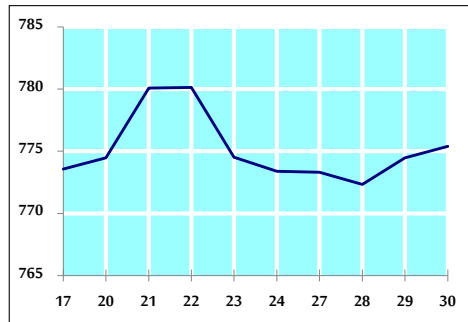
التوزيع القطاعي لحجم التداول ليوم الأربعاء 2020/9/30



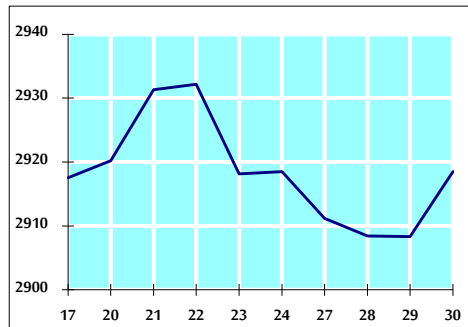
الرقم القياسي العام المرجح للأسهم الحرة من 9/17 لغاية 9/30/2020



الرقم القياسي العام المرجح للأسهم الحرة ASE20 من 9/17 لغاية 9/30/2020



الرقم القياسي العام المرجح بالقيمة السوقية من 9/17 لغاية 9/30/2020



حجم التداول (دينار)

التغير (%)	التغير	2020	2019	
-6.18%	-318,891	4,837,544	5,156,435	يومي
-33.77%	-51,322,388	100,674,454	151,996,842	تراكمي (9/30-9/1)
-34.03%	-366,730,309	711,060,908	1,077,791,217	تراكمي (9/30-1/2)

عدد الاسهم المتداولة

التغير (%)	التغير	2020	2019	
20.90%	1,137,528	6,579,404	5,441,876	يومي
17.99%	22,605,917	148,269,580	125,663,663	تراكمي (9/30-9/1)
-13.96%	-126,101,077	777,426,586	903,527,663	تراكمي (9/30-1/2)

عدد العقود المنفذة

التغير (%)	التغير	2020	2019	
9.46%	177	2,049	1,872	يومي
10.67%	5,058	52,462	47,404	تراكمي (9/30-9/1)
-22.65%	-87,736	299,603	387,339	تراكمي (9/30-1/2)

بعض النسب المالية للبورصة (2020/9/30)

القطاع	القيمة السوقية P/E إلى العائد	القيمة السوقية إلى القيمة الدفترية	الأرباح الموزعة إلى القيمة السوقية (%)	معدل الدوران (%)
القطاع المالي	9.183	0.745	0.169	0.066
قطاع الخدمات	11.331	0.987	5.380	0.094
قطاع الصناعة	15.818	1.300	3.311	0.321
جميع القطاعات	9.886	0.867	1.808	0.104

الرقم القياسي العام لأسعار الاسهم المرجح بالقيمة السوقية للأسهم الحرة (1000=1999)

الرقم القياسي العام	التغير		الأربعاء	الثلاثاء
	اليوم السابق	بداية العام	30/09/2020	29/09/2020
الرقم القياسي العام	0.12%	-12.53%	1587.8	1585.9
القطاع المالي	0.25%	-13.29%	2124.3	2118.9
قطاع الخدمات	-0.25%	-15.06%	1098.3	1101.1
قطاع الصناعة	0.12%	0.15%	1859.7	1857.4

الرقم القياسي العام لأسعار الاسهم المرجح بالقيمة السوقية للأسهم الحرة ASE20 (1000=2014)

التغير	الأربعاء	الثلاثاء
0.12%	775.4	774.5

الرقم القياسي العام لأسعار الاسهم المرجح بالقيمة السوقية (1000=1991)

الرقم القياسي العام	التغير		الأربعاء	الثلاثاء
	اليوم السابق	بداية العام	30/09/2020	29/09/2020
الرقم القياسي العام	0.35%	-16.94%	2918.5	2908.3
قطاع البنوك	0.68%	-23.18%	5450.7	5413.9
قطاع التأمين	0.18%	0.78%	1292.4	1290.1
قطاع الخدمات	-0.04%	-8.85%	670.6	670.8
قطاع الصناعة	-0.06%	-8.15%	2400.1	2401.5

الرقم القياسي العام المرجح بالقيمة السوقية للأسهم الحرة حسب الأسواق (1000=2012)

السوق	التغير		الأربعاء	الثلاثاء
	اليوم السابق	بداية العام	30/09/2020	29/09/2020
السوق الأول	0.11%	-12.85%	833.0	832.1
السوق الثاني	0.03%	-0.95%	828.1	827.8

القيمة السوقية (دينار)

التغير	الأربعاء	الثلاثاء
0.34%	12,412,607,332	12,371,118,631