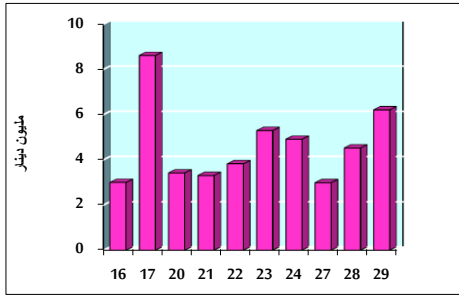


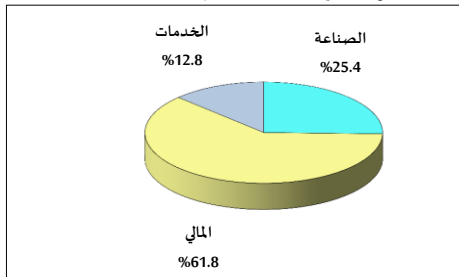
خلاصة البيانات الاحصائية لبورصة عمان

الثلاثاء 2020/9/29

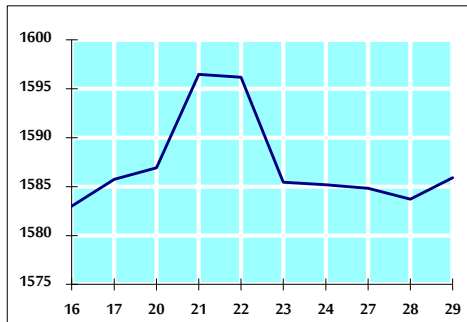
حجم التداول اليومي من 9/16 لغاية 2020/9/29



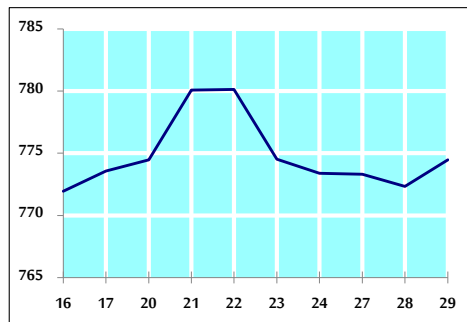
التوزيع القطاعي لحجم التداول ليوم الثلاثاء 2020/9/29



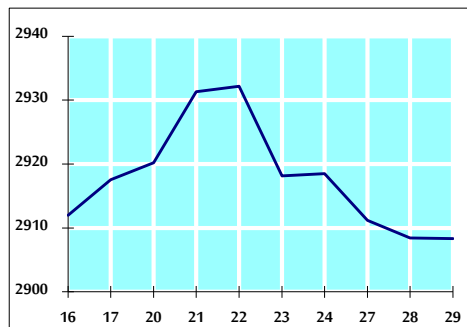
الرقم القياسي العام المرجح للأسهم الحرة من 9/16 لغاية 2020/9/29



الرقم القياسي العام المرجح للأسهم الحرة ASE20 من 9/16 لغاية 2020/9/29



الرقم القياسي العام المرجح بالقيمة السوقية من 9/16 لغاية 2020/9/29



حجم التداول (دينار)

التغير (%)	التغير	2020	2019	
-30.49%	-2,723,714	6,210,649	8,934,363	يومي
-34.73%	-51,003,497	95,836,910	146,840,407	تراكمي (9/29-9/1)
-34.16%	-366,411,418	706,223,364	1,072,634,782	تراكمي (9/29-1/2)

عدد الاسهم المتداولة

التغير (%)	التغير	2020	2019	
39.71%	2,205,651	7,760,269	5,554,618	يومي
17.86%	21,468,389	141,690,176	120,221,787	تراكمي (9/29-9/1)
-14.17%	-127,238,605	770,847,182	898,085,787	تراكمي (9/29-1/2)

عدد العقود المنفذة

التغير (%)	التغير	2020	2019	
8.26%	173	2,267	2,094	يومي
10.72%	4,881	50,413	45,532	تراكمي (9/29-9/1)
-22.81%	-87,913	297,554	385,467	تراكمي (9/29-1/2)

بعض النسب المالية للبورصة (2020/9/29)

القطاع	القيمة السوقية P/E إلى العائد	القيمة السوقية إلى القيمة الدفترية	الأرباح الموزعة إلى القيمة السوقية (%)	معدل الدوران (%)
القطاع المالي	9.129	0.741	0.170	0.097
قطاع الخدمات	11.353	0.989	5.370	0.088
قطاع الصناعة	15.809	1.300	3.313	0.313
جميع القطاعات	9.852	0.864	1.814	0.123

الرقم القياسي العام لأسعار الاسهم المرجح بالقيمة السوقية للأسهم الحرة (1000=1999)

الرقم القياسي العام	التغير		الثلاثاء	الاثنين
	اليوم السابق	بداية العام	29/09/2020	28/09/2020
الرقم القياسي العام	0.14%	-12.63%	1585.9	1583.7
القطاع المالي	0.25%	-13.51%	2118.9	2113.6
قطاع الخدمات	0.09%	-14.84%	1101.1	1100.1
قطاع الصناعة	-0.13%	0.02%	1857.4	1859.7

الرقم القياسي العام لأسعار الاسهم المرجح بالقيمة السوقية للأسهم الحرة ASE20 (1000=2014)

التغير	الثلاثاء	الاثنين
0.27%	774.5	772.3
-13.08%		

الرقم القياسي العام لأسعار الاسهم المرجح بالقيمة السوقية (1000=1991)

الرقم القياسي العام	التغير		الثلاثاء	الاثنين
	اليوم السابق	بداية العام	29/09/2020	28/09/2020
الرقم القياسي العام	0.00%	-17.23%	2908.3	2908.5
قطاع البنوك	0.18%	-23.70%	5413.9	5404.4
قطاع التأمين	0.10%	0.59%	1290.1	1288.8
قطاع الخدمات	-0.20%	-8.82%	670.8	672.2
قطاع الصناعة	-0.25%	-8.10%	2401.5	2407.5

الرقم القياسي العام المرجح بالقيمة السوقية للأسهم الحرة حسب الأسواق (1000=2012)

السوق	التغير		الثلاثاء	الاثنين
	اليوم السابق	بداية العام	29/09/2020	28/09/2020
السوق الأول	0.22%	-12.94%	832.1	830.3
السوق الثاني	-0.15%	-0.98%	827.8	829.1

القيمة السوقية (دينار)

التغير	الثلاثاء	الاثنين
0.02%	12,371,118,631	12,368,934,475
-17.05%		