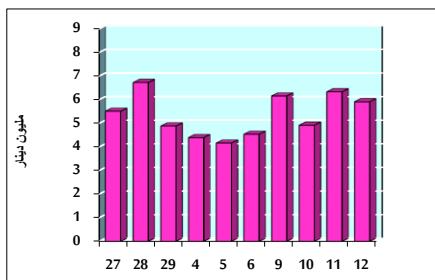


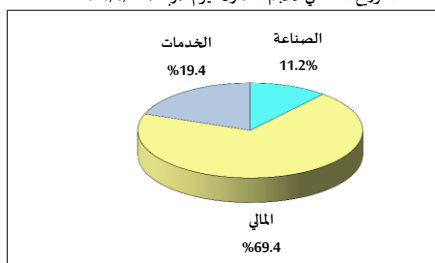
خلاصة البيانات الإحصائية لبورصة عمان

الأربعاء 2020/8/12

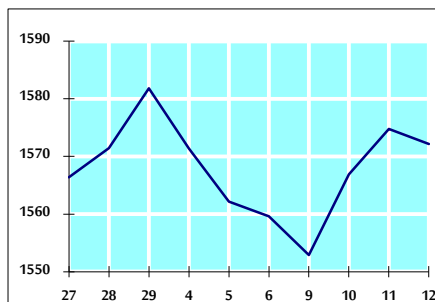
حجم التداول اليومي من 7/27 لغاية 2020/8/12



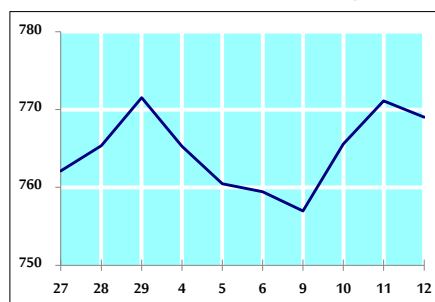
التوزيع القطاعي لحجم التداول ليوم الأربعاء 2020/8/12



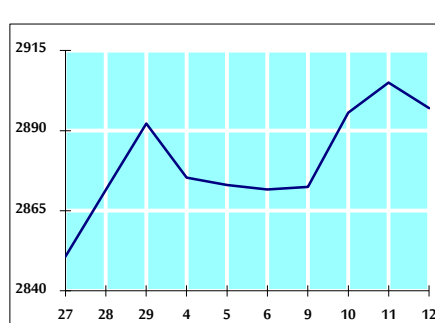
الرقم القياسي العام المرجح للأسهم الحرة من 7/27 لغاية 2020/8/12



الرقم القياسي المرجح للأسهم الحرة ASE20 من 7/27 لغاية 2020/8/12



الرقم القياسي العام المرجح بالقيمة السوقية من 7/27 لغاية 2020/8/12



حجم التداول (دينار)

التغير (%)	التغير	2020	2019	
116.74%	3,183,126	5,909,909	2,726,783	يومي
38.01%	10,024,675	36,401,189	26,376,514	تراكمي (8/12-8/4)
-34.43%	-290,677,402	553,508,343	844,185,745	تراكمي (8/12-1/2)

عدد الاسهم المتداولة

التغير (%)	التغير	2020	2019	
152.50%	4,213,217	6,975,967	2,762,750	يومي
65.40%	16,629,541	42,058,867	25,429,326	تراكمي (8/12-8/4)
-21.42%	-152,990,773	561,225,291	714,216,064	تراكمي (8/12-1/2)

عدد العقود المنفذة

التغير (%)	التغير	2020	2019	
54.38%	800	2,271	1,471	يومي
17.15%	2,321	15,856	13,535	تراكمي (8/12-8/4)
-30.11%	-95,743	222,265	318,008	تراكمي (8/12-1/2)

بعض النسب المالية للبورصة (2020/8/12)

القطاع	القيمة السوقية P/E إلى العائد	القيمة السوقية إلى القيمة الدفترية	الأرباح الموزعة إلى القيمة السوقية (%)	معدل الدوران (%)
القطاع المالي	9.135	0.741	0.170	0.103
قطاع الخدمات	11.910	0.982	5.327	0.080
قطاع الصناعة	15.511	1.266	3.394	0.197
جميع القطاعات	9.814	0.861	1.814	0.110

الرقم القياسي العام لاسعار الاسهم المرجح بالقيمة السوقية للاسهم الحرة (1000=1999)

التغير	الأربعاء		الرقم القياسي العام
	12/08/2020	11/08/2020	
بداية العام			
-13.39%	-0.17%	1572.2	1574.8
-14.88%	-0.45%	2085.3	2094.8
-14.06%	0.31%	1111.2	1107.7
-1.56%	0.15%	1827.9	1825.1

الرقم القياسي لاسعار الاسهم المرجح بالقيمة السوقية للاسهم الحرة ASE20 (1000=2014)

التغير	الأربعاء	الثلاثاء	
-13.69%	-0.27%	769.0	771.1

الرقم القياسي لاسعار الاسهم المرجح بالقيمة السوقية (1000=1991)

التغير	الأربعاء		الرقم القياسي العام
	12/08/2020	11/08/2020	
بداية العام			
-17.55%	-0.28%	2897.0	2905.0
-23.55%	-0.52%	5424.8	5453.2
1.77%	0.25%	1305.1	1301.9
-10.38%	-0.86%	659.4	665.1
-8.86%	0.51%	2381.7	2369.5

الرقم القياسي المرجح بالقيمة السوقية للاسهم الحرة حسب الأسواق (1000=2012)

التغير	الأربعاء		الرقم القياسي العام
	12/08/2020	11/08/2020	
بداية العام			
-13.49%	-0.17%	826.9	828.2
-6.80%	-0.41%	779.2	782.5

القيمة السوقية (دينار)

التغير (%)	التغير	2020	2019
-17.62%	-0.26%	12,286,756,943	12,319,059,521