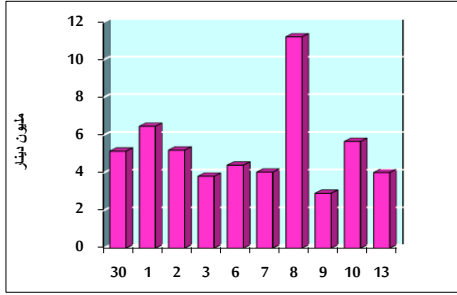


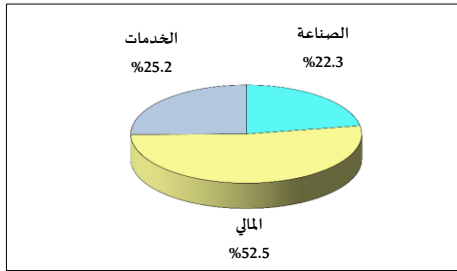
خلاصة البيانات الإحصائية لبورصة عمان

الأحد 2019/10/13

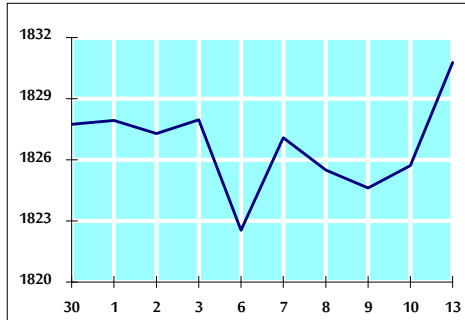
حجم التداول اليومي من 9/30 لغاية 2019/10/13



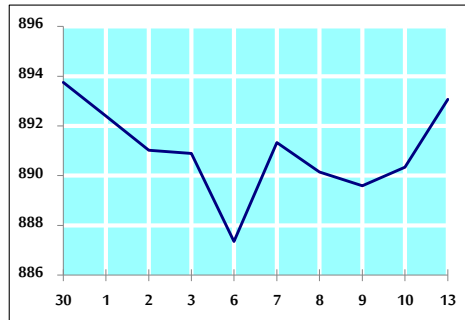
التوزيع القطاعي لحجم التداول ليوم الأحد 2019/10/13



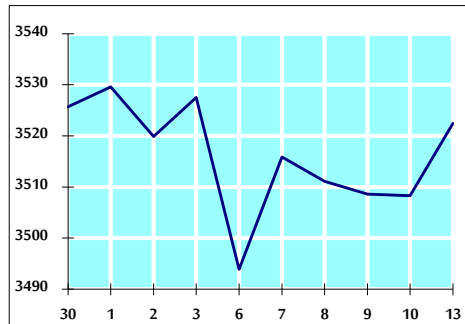
الرقم القياسي العام المرجح للأسهم الحرة من 9/30 لغاية 2019/10/13



الرقم القياسي العام المرجح للأسهم الحرة ASE20 من 9/30 لغاية 2019/10/13



الرقم القياسي العام المرجح بالقيمة السوقية من 9/30 لغاية 2019/10/13



حجم التداول (دينار)

التغير (%)	التغير	2019	2018	
-19.96%	-1,002,503	4,020,990	5,023,493	يومي
-24.42%	-15,439,247	47,792,571	63,231,818	تراكمي (10/13-10/1)
-8.15%	-99,909,205	1,125,583,788	1,225,492,993	تراكمي (10/13-1/2)

عدد الاسهم المتداولة

التغير (%)	التغير	2019	2018	
-18.26%	-1,005,998	4,504,614	5,510,612	يومي
-26.61%	-13,927,606	38,405,770	52,333,376	تراكمي (10/13-10/1)
6.57%	58,033,327	941,933,433	883,900,106	تراكمي (10/13-1/2)

عدد العقود المنفذة

التغير (%)	التغير	2019	2018	
-24.20%	-692	2,167	2,859	يومي
-11.14%	-2,359	18,824	21,183	تراكمي (10/13-10/1)
3.35%	13,159	406,163	393,004	تراكمي (10/13-1/2)

بعض النسب المالية للبورصة (2019/10/13)

القطاع	القيمة السوقية P/E إلى العائد	القيمة السوقية إلى القيمة الدفترية	الأرباح الموزعة إلى القيمة السوقية (%)	معدل دوران
القطاع المالي	10.874	0.973	5.915	0.053
قطاع الخدمات	14.887	1.109	5.637	0.076
قطاع الصناعة	19.934	1.342	3.950	0.113
جميع القطاعات	11.767	1.060	5.696	0.067

الرقم القياسي العام لاسعار الاسهم المرجح بالقيمة السوقية للأسهم الحرة (1000=1999)

التغير	الأحد 13/10/2019	الخميس 10/10/2019	الرقم القياسي العام	التغير
				اليوم السابق
-4.09%	1830.8	1825.7	الرقم القياسي العام	0.28%
-6.55%	2479.1	2469.8	القطاع المالي	0.37%
2.19%	1307.9	1307.6	قطاع الخدمات	0.03%
-3.02%	1825.8	1824.0	قطاع الصناعة	0.10%

الرقم القياسي لاسعار الاسهم المرجح بالقيمة السوقية للأسهم الحرة ASE20 (1000=2014)

التغير	الأحد 13/10/2019	الخميس 10/10/2019
-3.60%	893.1	890.3

الرقم القياسي لاسعار الاسهم المرجح بالقيمة السوقية (1000=1991)

التغير	الأحد 13/10/2019	الخميس 10/10/2019	الرقم القياسي العام	التغير
				اليوم السابق
-7.23%	3522.5	3508.3	الرقم القياسي العام	0.40%
-13.06%	7169.3	7125.0	قطاع البنوك	0.62%
-4.72%	1311.5	1311.5	قطاع التأمين	0.00%
-5.87%	750.1	751.1	قطاع الخدمات	-0.14%
9.95%	2541.5	2536.6	قطاع الصناعة	0.19%

الرقم القياسي المرجح بالقيمة السوقية للأسهم الحرة حسب الأسواق (1000=2012)

التغير	الأحد 13/10/2019	الخميس 10/10/2019	السوق الأول	التغير
				اليوم السابق
-4.93%	961.4	958.6	السوق الأول	0.29%
3.29%	859.0	858.3	السوق الثاني	0.08%

القيمة السوقية (دينار)

التغير	الأحد 13/10/2019	الخميس 10/10/2019
-7.08%	14,981,047,232	14,927,360,210