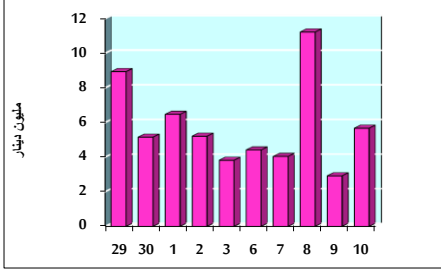


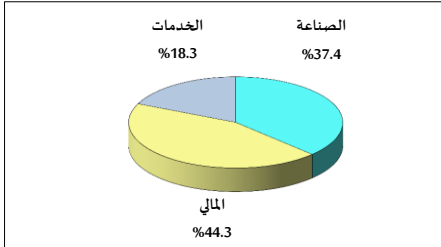
خلاصة البيانات الإحصائية لبورصة عمان

الخميس 2019/10/10

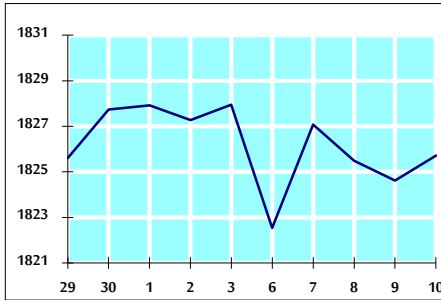
حجم التداول اليومي من 9/29 لغاية 2019/10/10



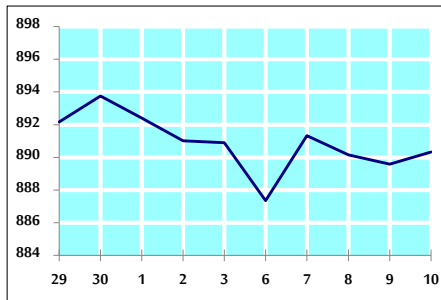
التوزيع القطاعي لحجم التداول ليوم الخميس 2019/10/10



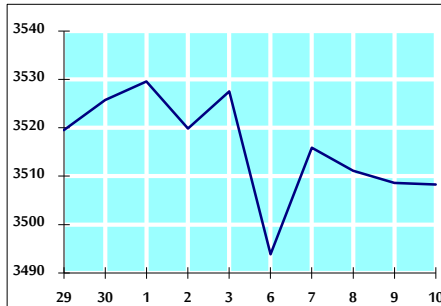
الرقم القياسي العام المرجح بالأسهم الحرة من 9/29 لغاية 2019/10/10



الرقم القياسي العام المرجح بالأسهم الحرة ASE20 من 9/29 لغاية 2019/10/10



الرقم القياسي العام المرجح بالقيمة السوقية من 9/29 لغاية 2019/10/10



حجم التداول (دينار)

التغير (%)	التغير	2019	2018	
-28.95%	-2,311,028	5,670,422	7,981,450	يومي
-24.80%	-14,436,744	43,771,581	58,208,325	تراكمي (10/10-10/1)
-8.10%	-98,906,702	1,121,562,798	1,220,469,500	تراكمي (10/10-1/2)

عدد الأسهم المتداولة

التغير (%)	التغير	2019	2018	
-37.49%	-2,608,988	4,350,313	6,959,301	يومي
-27.60%	-12,921,608	33,901,156	46,822,764	تراكمي (10/10-10/1)
6.72%	59,039,325	937,428,819	878,389,494	تراكمي (10/10-1/2)

عدد العقود المنفذة

التغير (%)	التغير	2019	2018	
-17.39%	-494	2,346	2,840	يومي
-9.10%	-1,667	16,657	18,324	تراكمي (10/10-10/1)
3.55%	13,851	403,996	390,145	تراكمي (10/10-1/2)

بعض النسب المالية للبورصة (2019/10/10)

القطاع	معدل الدوران (%)	الأرباح الموزعة إلى القيمة السوقية (%)	القيمة السوقية إلى القيمة الدفترية	P/E إلى العائد
القطاع المالي	0.046	5.949	0.967	10.812
قطاع الخدمات	0.067	5.626	1.111	14.916
قطاع الصناعة	0.144	3.956	1.340	19.903
جميع القطاعات	0.065	5.719	1.056	11.719

الرقم القياسي العام لاسعار الاسهم المرجح بالقيمة السوقية للاسهم الحرة (1000=1999)

الرقم القياسي العام	التغير		الخميس	الأربعاء
	بداية العام	اليوم السابق	10/10/2019	09/10/2019
الرقم القياسي العام	-4.35%	0.06%	1825.7	1824.6
القطاع المالي	-6.89%	0.21%	2469.8	2464.6
قطاع الخدمات	2.17%	-0.26%	1307.6	1310.9
قطاع الصناعة	-3.12%	0.00%	1824.0	1824.0

الرقم القياسي العام لاسعار الاسهم المرجح بالقيمة السوقية للاسهم الحرة ASE20 (1000=2014)

التغير	0.08%	890.3	889.6
-3.89%			

الرقم القياسي العام لاسعار الاسهم المرجح بالقيمة السوقية (1000=1991)

الرقم القياسي العام	التغير		الخميس	الأربعاء
	بداية العام	اليوم السابق	10/10/2019	09/10/2019
الرقم القياسي العام	-7.61%	-0.01%	3508.3	3508.6
قطاع البنوك	-13.59%	0.09%	7125.0	7118.9
قطاع التأمين	-4.72%	0.40%	1311.5	1306.4
قطاع الخدمات	-5.73%	-0.08%	751.1	751.8
قطاع الصناعة	9.74%	-0.22%	2536.6	2542.2

الرقم القياسي العام المرجح بالقيمة السوقية للاسهم الحرة حسب الأسواق (1000=2012)

السوق	التغير		الخميس	الأربعاء
	بداية العام	اليوم السابق	10/10/2019	09/10/2019
السوق الأول	-5.21%	0.09%	958.6	957.8
السوق الثاني	3.21%	0.53%	858.3	853.8

القيمة السوقية (دينار)

التغير	0.00%	14,927,360,210	14,927,819,191
-7.41%			