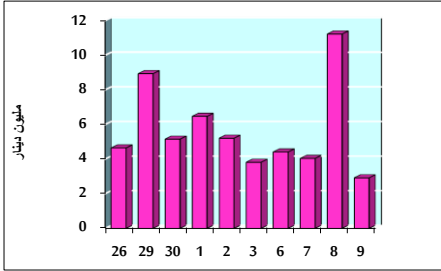


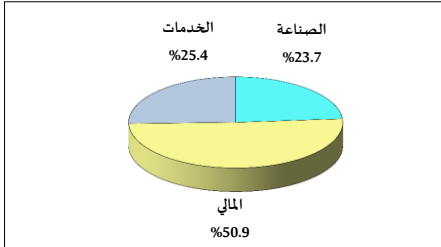
خلاصة البيانات الاحصائية لبورصة عمان

الأربعاء 2019/10/9

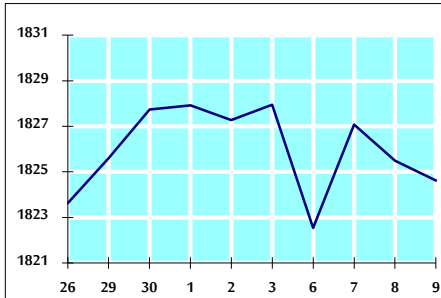
حجم التداول اليومي من 9/26 لغاية 2019/10/9



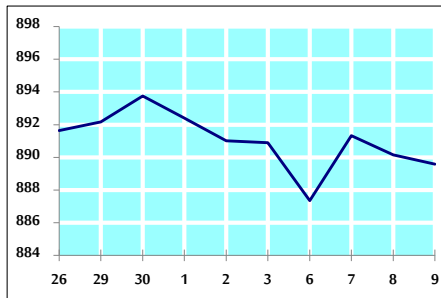
التوزيع القطاعي لحجم التداول ليوم الأربعاء 2019/10/9



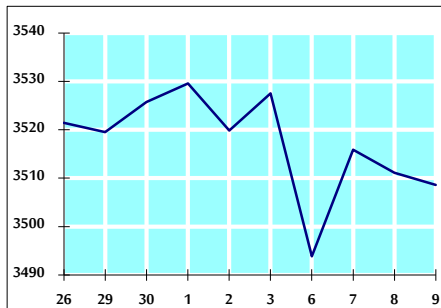
الرقم القياسي العام المرجح للأسهم الحرة من 9/26 لغاية 2019/10/9



الرقم القياسي المرجح للأسهم الحرة ASE20 من 9/26 لغاية 2019/10/9



الرقم القياسي العام المرجح بالقيمة السوقية من 9/26 لغاية 2019/10/9



حجم التداول (دينار)

التغير (%)	التغير	2019	2018	
-74.54%	-8,556,025	2,921,650	11,477,675	يومي
-24.14%	-12,125,716	38,101,159	50,226,875	تراكمي (10/9-10/1)
-7.97%	-96,595,674	1,115,892,376	1,212,488,050	تراكمي (10/9-1/2)

عدد الاسهم المتداولة

التغير (%)	التغير	2019	2018	
-64.24%	-4,961,767	2,761,583	7,723,350	يومي
-25.87%	-10,312,620	29,550,843	39,863,463	تراكمي (10/9-10/1)
7.07%	61,648,313	933,078,506	871,430,193	تراكمي (10/9-1/2)

عدد العقود المنفذة

التغير (%)	التغير	2019	2018	
-31.82%	-745	1,596	2,341	يومي
-7.58%	-1,173	14,311	15,484	تراكمي (10/9-10/1)
3.70%	14,345	401,650	387,305	تراكمي (10/9-1/2)

بعض النسب المالية للبورصة (2019/10/9)

القطاع	معدل الدوران (%)	الأرباح الموزعة إلى القيمة السوقية (%)	القيمة السوقية إلى القيمة الدفترية	P/E إلى العائد
القطاع المالي	0.032	5.955	0.966	10.801
قطاع الخدمات	0.041	5.615	1.113	14.946
قطاع الصناعة	0.082	3.949	1.342	19.938
جميع القطاعات	0.041	5.719	1.056	11.720

الرقم القياسي العام لاسعار الاسهم المرجح بالقيمة السوقية للأسهم الحرة (1000=1999)

التغير	الأربعاء		الثلاثاء		الرقم القياسي العام
	09/10/2019	08/10/2019	08/10/2019	07/10/2019	
بداية العام	-4.41%	-0.05%	1824.6	1825.5	الرقم القياسي العام
اليوم السابق	-7.09%	0.05%	2464.6	2463.4	القطاع المالي
بداية العام	2.43%	-0.09%	1310.9	1312.1	قطاع الخدمات
اليوم السابق	-3.12%	-0.40%	1824.0	1831.3	قطاع الصناعة

الرقم القياسي لاسعار الاسهم المرجح بالقيمة السوقية للأسهم الحرة ASE20 (1000=2014)

التغير	الأربعاء	الثلاثاء		
بداية العام	-3.97%	-0.06%	889.6	890.1

الرقم القياسي لاسعار الاسهم المرجح بالقيمة السوقية (1000=1991)

التغير	الأربعاء		الثلاثاء		الرقم القياسي العام
	09/10/2019	08/10/2019	08/10/2019	07/10/2019	
بداية العام	-7.60%	-0.07%	3508.6	3511.1	الرقم القياسي العام
اليوم السابق	-13.67%	0.02%	7118.9	7117.4	قطاع البنوك
بداية العام	-5.10%	-0.36%	1306.4	1311.1	قطاع التأمين
اليوم السابق	-5.65%	0.25%	751.8	749.9	قطاع الخدمات
بداية العام	9.99%	-0.48%	2542.2	2554.5	قطاع الصناعة

الرقم القياسي المرجح بالقيمة السوقية للأسهم الحرة حسب الأسواق (1000=2012)

التغير	الأربعاء		الثلاثاء		الرقم القياسي العام
	09/10/2019	08/10/2019	08/10/2019	07/10/2019	
بداية العام	-5.29%	-0.03%	957.8	958.1	السوق الأول
اليوم السابق	2.67%	-0.18%	853.8	855.3	السوق الثاني

القيمة السوقية (دينار)

التغير (%)	التغير	2019	2018
-7.41%	-0.05%	14,927,819,191	14,934,717,202