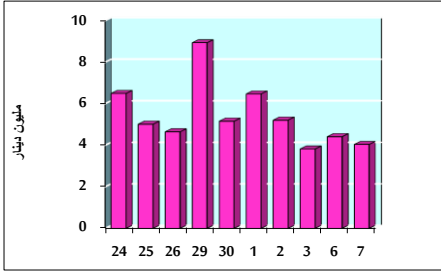


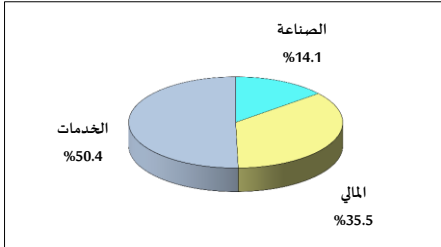
خلاصة البيانات الإحصائية لبورصة عمان

الإثنين 2019/10/7

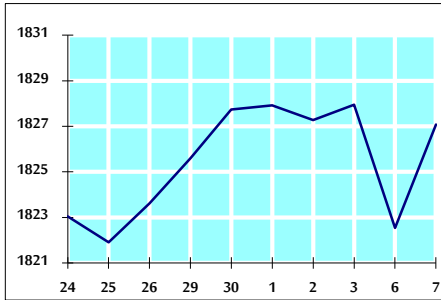
حجم التداول اليومي من 9/24 لغاية 2019/10/7



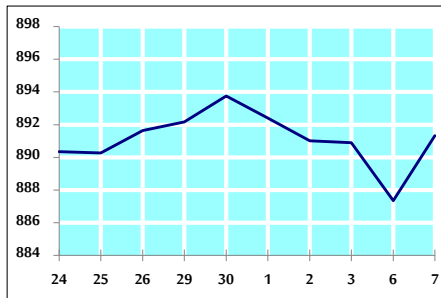
التوزيع القطاعي لحجم التداول ليوم الإثنين 2019/10/7



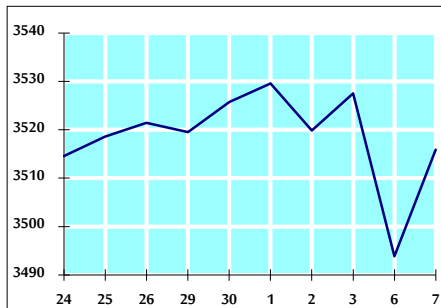
الرقم القياسي العام المرجح للأسهم الحرة من 9/24 لغاية 2019/10/7



الرقم القياسي العام المرجح للأسهم الحرة ASE20 من 9/24 لغاية 2019/10/7



الرقم القياسي العام المرجح بالقيمة السوقية من 9/24 لغاية 2019/10/7



حجم التداول (دينار)

التغير (%)	التغير	2019	2018	
-72.46%	-10,625,496	4,038,392	14,663,888	يومي
-30.30%	-10,411,801	23,953,219	34,365,020	تراكمي (10/7-10/1)
-7.93%	-94,881,759	1,101,744,436	1,196,626,195	تراكمي (10/7-1/2)

عدد الأسهم المتداولة

التغير (%)	التغير	2019	2018	
-43.42%	-2,919,784	3,805,175	6,724,959	يومي
-21.88%	-5,890,943	21,037,668	26,928,611	تراكمي (10/7-10/1)
7.70%	66,069,990	924,565,331	858,495,341	تراكمي (10/7-1/2)

عدد العقود المنفذة

التغير (%)	التغير	2019	2018	
-25.61%	-588	1,708	2,296	يومي
0.21%	22	10,694	10,672	تراكمي (10/7-10/1)
4.06%	15,540	398,033	382,493	تراكمي (10/7-1/2)

بعض النسب المالية للبورصة (2019/10/7)

القطاع	معدل الدوران (%)	الأرباح الموزعة إلى القيمة السوقية (%)	القيمة السوقية إلى القيمة الدفترية	P/E إلى العائد
القطاع المالي	0.032	5.952	0.967	10.806
قطاع الخدمات	0.093	5.613	1.114	14.951
قطاع الصناعة	0.106	3.924	1.351	20.062
جميع القطاعات	0.057	5.707	1.058	11.744

الرقم القياسي العام لأسعار الأسهم المرجح بالقيمة السوقية للأسهم الحرة (1999=1000)

الرقم القياسي العام	التغير		الإثنين	الأحد
	بداية العام	اليوم السابق	07/10/2019	06/10/2019
الرقم القياسي العام	-4.28%	0.25%	1827.1	1822.5
القطاع المالي	-7.08%	0.45%	2464.9	2453.8
قطاع الخدمات	2.38%	-0.18%	1310.2	1312.6
قطاع الصناعة	-2.25%	0.02%	1840.4	1839.9

الرقم القياسي العام لأسعار الأسهم المرجح بالقيمة السوقية للأسهم الحرة ASE20 (2014=1000)

التغير	الإثنين	الأحد
-3.78%	891.3	887.4

الرقم القياسي العام لأسعار الأسهم المرجح بالقيمة السوقية (1991=1000)

الرقم القياسي العام	التغير		الإثنين	الأحد
	بداية العام	اليوم السابق	07/10/2019	06/10/2019
الرقم القياسي العام	-7.41%	0.63%	3515.9	3493.9
قطاع البنوك	-13.62%	1.10%	7122.7	7045.1
قطاع التأمين	-4.65%	-0.10%	1312.4	1313.8
قطاع الخدمات	-5.50%	-0.08%	753.0	753.6
قطاع الصناعة	10.65%	-0.10%	2557.6	2560.1

الرقم القياسي العام المرجح بالقيمة السوقية للأسهم الحرة حسب الأسواق (2012=1000)

السوق	التغير		الإثنين	الأحد
	بداية العام	اليوم السابق	07/10/2019	06/10/2019
السوق الأول	-5.22%	0.36%	958.5	955.1
السوق الثاني	3.19%	-0.06%	858.1	858.6

القيمة السوقية (دينار)

التغير	الإثنين	الأحد
-7.34%	14,939,097,012	14,855,346,256