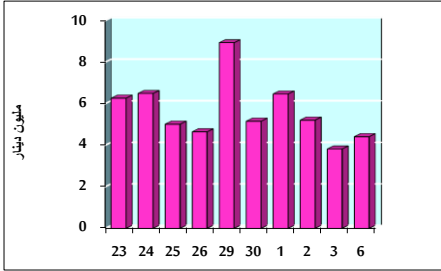


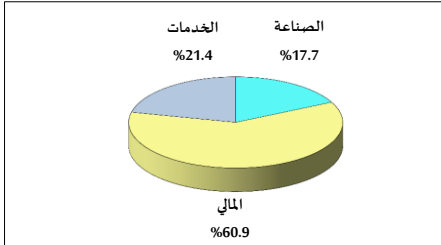
خلاصة البيانات الإحصائية لبورصة عمان

الأحد 2019/10/6

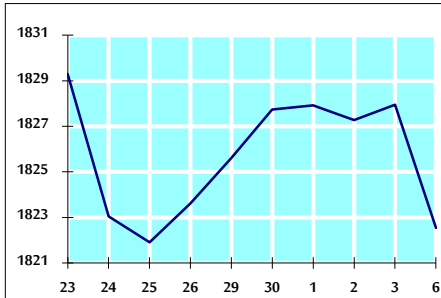
حجم التداول اليومي من 9/23 لغاية 2019/10/6



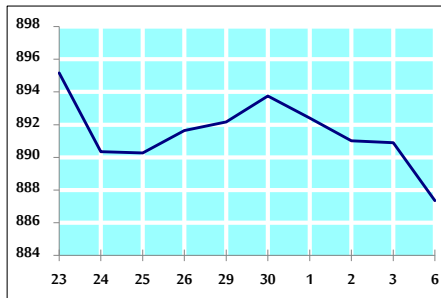
التوزيع القطاعي لحجم التداول ليوم الأحد 2019/10/6



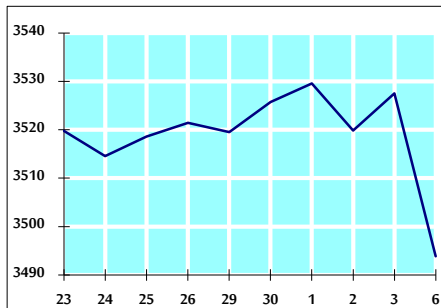
الرقم القياسي العام المرجح للأسهم الحرة من 9/23 لغاية 2019/10/6



الرقم القياسي العام المرجح للأسهم الحرة ASE20 من 9/23 لغاية 2019/10/6



الرقم القياسي العام المرجح بالقيمة السوقية من 9/23 لغاية 2019/10/6



حجم التداول (دينار)

التغير (%)	التغير	2019	2018	
-25.81%	-1,535,551	4,413,016	5,948,567	يومي
1.08%	213,695	19,914,827	19,701,132	تراكمي (10/6-10/1)
-7.13%	-84,256,263	1,097,706,044	1,181,962,307	تراكمي (10/6-1/2)

عدد الاسهم المتداولة

التغير (%)	التغير	2019	2018	
-42.64%	-2,781,528	3,741,973	6,523,501	يومي
-14.71%	-2,971,159	17,232,493	20,203,652	تراكمي (10/6-10/1)
8.10%	68,989,774	920,760,156	851,770,382	تراكمي (10/6-1/2)

عدد العقود المنفذة

التغير (%)	التغير	2019	2018	
-14.84%	-356	2,043	2,399	يومي
7.28%	610	8,986	8,376	تراكمي (10/6-10/1)
4.24%	16,128	396,325	380,197	تراكمي (10/6-1/2)

بعض النسب المالية للبورصة (2019/10/6)

القطاع	معدل الدوران (%)	الأرباح الموزعة إلى القيمة السوقية (%)	القيمة السوقية إلى القيمة الدفترية	P/E القيمة السوقية إلى العائد
القطاع المالي	0.055	6.009	0.958	10.703
قطاع الخدمات	0.043	5.604	1.115	14.975
قطاع الصناعة	0.083	3.925	1.351	20.060
جميع القطاعات	0.056	5.743	1.051	11.671

الرقم القياسي العام لاسعار الاسهم المرجح بالقيمة السوقية للأسهم الحرة (1000=1999)

الرقم القياسي العام	التغير		الأحد	الخميس
	بداية العام	اليوم السابق	06/10/2019	03/10/2019
الرقم القياسي العام	-4.52%	-0.30%	1822.5	1827.9
القطاع المالي	-7.50%	-0.79%	2453.8	2473.3
قطاع الخدمات	2.56%	0.70%	1312.6	1303.5
قطاع الصناعة	-2.27%	0.11%	1839.9	1837.9

الرقم القياسي العام لاسعار الاسهم المرجح بالقيمة السوقية للأسهم الحرة ASE20 (1000=2014)

التغير	الأحد	الخميس
-4.21%	887.4	890.9

الرقم القياسي العام لاسعار الاسهم المرجح بالقيمة السوقية (1000=1991)

الرقم القياسي العام	التغير		الأحد	الخميس
	بداية العام	اليوم السابق	06/10/2019	03/10/2019
الرقم القياسي العام	-7.99%	-0.95%	3493.9	3527.5
قطاع البنوك	-14.56%	-1.67%	7045.1	7164.7
قطاع التأمين	-4.56%	-0.02%	1313.8	1314.1
قطاع الخدمات	-5.42%	0.14%	753.6	752.5
قطاع الصناعة	10.76%	0.18%	2560.1	2555.5

الرقم القياسي العام المرجح بالقيمة السوقية للأسهم الحرة حسب الأسواق (1000=2012)

السوق	التغير		الأحد	الخميس
	بداية العام	اليوم السابق	06/10/2019	03/10/2019
السوق الأول	-5.56%	-0.35%	955.1	958.4
السوق الثاني	3.25%	-0.34%	858.6	861.6

القيمة السوقية (دينار)

التغير	الأحد	الخميس
-7.86%	14,855,346,256	14,984,309,486