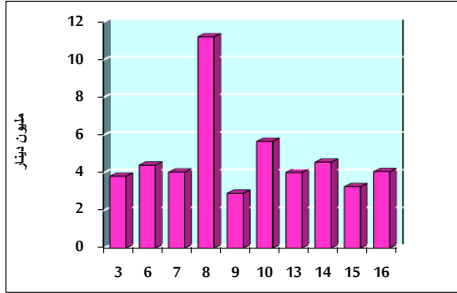


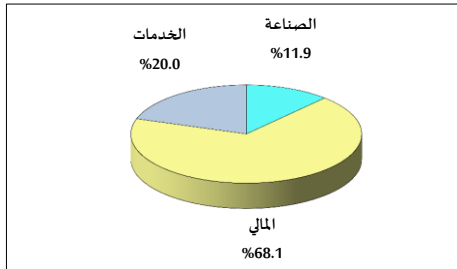
خلاصة البيانات الإحصائية لبورصة عمان

الأربعاء 2019/10/16

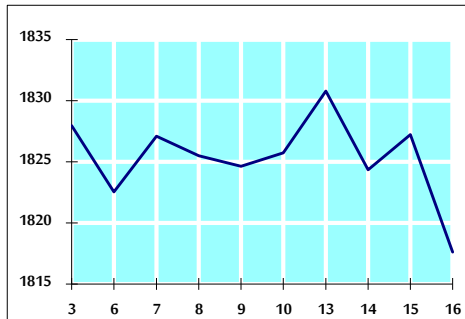
حجم التداول اليومي من 10/3 لغاية 2019/10/16



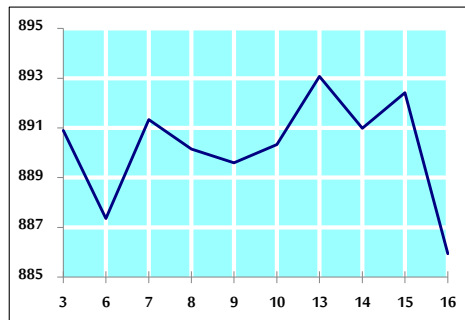
التوزيع القطاعي لحجم التداول ليوم الأربعاء 2019/10/16



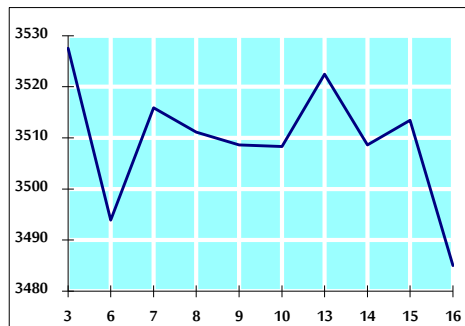
الرقم القياسي العام المرجح للأسهم الحرة من 10/3 لغاية 2019/10/16



الرقم القياسي العام المرجح للأسهم الحرة من ASE20 من 10/3 لغاية 2019/10/16



الرقم القياسي العام المرجح بالقيمة السوقية من 10/3 لغاية 2019/10/16



حجم التداول (دينار)

التغير (%)	التغير	2019	2018	
13.49%	482,912	4,063,721	3,580,809	يومي
-21.61%	-16,456,412	59,683,977	76,140,389	تراكمي (10/16-10/1)
-8.15%	-100,926,370	1,137,475,194	1,238,401,564	تراكمي (10/16-1/2)

عدد الاسهم المتداولة

التغير (%)	التغير	2019	2018	
-11.37%	-415,122	3,234,508	3,649,630	يومي
-23.14%	-14,968,443	49,705,733	64,674,176	تراكمي (10/16-10/1)
6.36%	56,992,490	953,233,396	896,240,906	تراكمي (10/16-1/2)

عدد العقود المنفذة

التغير (%)	التغير	2019	2018	
-26.43%	-711	1,979	2,690	يومي
-15.99%	-4,691	24,649	29,340	تراكمي (10/16-10/1)
2.70%	10,827	411,988	401,161	تراكمي (10/16-1/2)

بعض النسب المالية للبورصة (2019/10/16)

القطاع	القيمة السوقية P/E إلى العائد	القيمة السوقية إلى القيمة الدفترية	الأرباح الموزعة إلى القيمة السوقية (%)	معدل الدوران (%)
القطاع المالي	10.662	0.954	6.033	0.048
قطاع الخدمات	14.821	1.104	5.662	0.047
قطاع الصناعة	20.219	1.361	3.894	0.050
جميع القطاعات	11.641	1.049	5.758	0.048

الرقم القياسي العام لاسعار الاسهم المرجح بالقيمة السوقية للأسهم الحرة (1000=1999)

التغير	الأربعاء		التاريخ	الرقم القياسي العام
	16/10/2019	15/10/2019		
بداية العام	-4.78%	-0.53%	1817.6	1827.2
اليوم السابق	-7.61%	-0.82%	2450.9	2471.3
	1.52%	-0.33%	1299.3	1303.7
	-1.99%	0.64%	1845.3	1833.5

الرقم القياسي لاسعار الاسهم المرجح بالقيمة السوقية للأسهم الحرة (1000=2014) ASE20

	-4.37%	-0.73%	885.9	892.4
--	--------	--------	-------	-------

الرقم القياسي لاسعار الاسهم المرجح بالقيمة السوقية (1000=1991)

التغير	الأربعاء		التاريخ	الرقم القياسي العام
	16/10/2019	15/10/2019		
بداية العام	-8.22%	-0.81%	3485.0	3513.4
اليوم السابق	-14.94%	-1.77%	7013.8	7140.3
	-4.54%	0.50%	1314.0	1307.4
	-6.21%	0.07%	747.3	746.8
	11.41%	1.08%	2575.2	2547.7

الرقم القياسي المرجح بالقيمة السوقية للأسهم الحرة حسب الأسواق (1000=2012)

التغير	الأربعاء		التاريخ	الرقم القياسي العام
	16/10/2019	15/10/2019		
بداية العام	-5.68%	-0.71%	953.8	960.6
اليوم السابق	3.08%	0.21%	857.2	855.4

القيمة السوقية (دينار)

	-7.96%	-0.72%	14,838,732,039	14,945,807,442
--	--------	--------	----------------	----------------