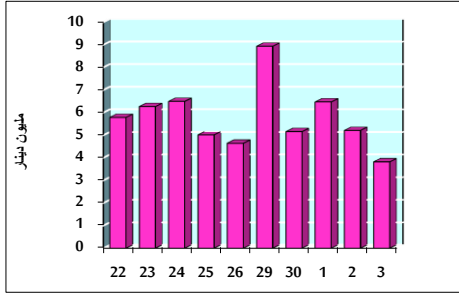


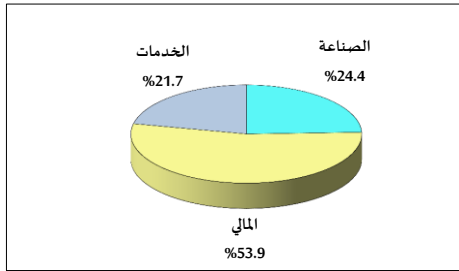
خلاصة البيانات الإحصائية لبورصة عمان

الخميس 2019/10/3

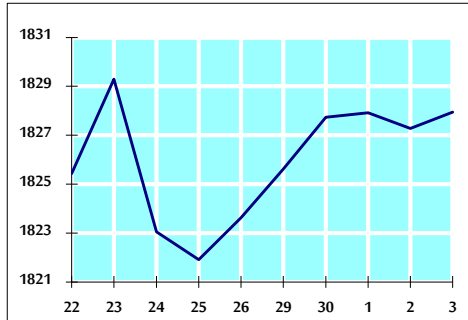
حجم التداول اليومي من 9/22 لغاية 9/23 2019/10/3



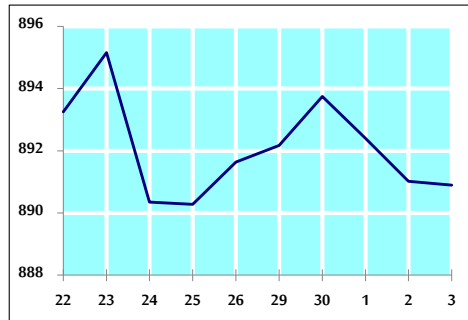
التوزيع القطاعي لحجم التداول ليوم الخميس 2019/10/3



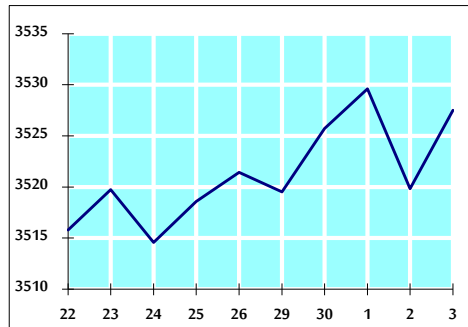
الرقم القياسي العام المرجح للأسهم الحرة من 9/22 لغاية 9/23 2019/10/3



الرقم القياسي العام المرجح للأسهم الحرة ASE20 من 9/22 لغاية 9/23 2019/10/3



الرقم القياسي العام المرجح بالقيمة السوقية من 9/22 لغاية 9/23 2019/10/3



حجم التداول (دينار)

التغير (%)	التغير	2019	2018	
-16.93%	-778,685	3,819,979	4,598,664	يومي
12.72%	1,749,246	15,501,811	13,752,565	تراكمي (10/3-10/1)
-7.03%	-82,720,712	1,093,293,028	1,176,013,740	تراكمي (10/3-1/2)

عدد الاسهم المتداولة

التغير (%)	التغير	2019	2018	
-16.27%	-702,182	3,614,727	4,316,909	يومي
-1.39%	-189,631	13,490,520	13,680,151	تراكمي (10/3-10/1)
8.49%	71,771,302	917,018,183	845,246,881	تراكمي (10/3-1/2)

عدد العقود المنفذة

التغير (%)	التغير	2019	2018	
11.03%	220	2,215	1,995	يومي
16.16%	966	6,943	5,977	تراكمي (10/3-10/1)
4.36%	16,484	394,282	377,798	تراكمي (10/3-1/2)

بعض النسب المالية للبورصة (2019/10/3)

القطاع	القيمة السوقية P/E إلى العائد	القيمة السوقية إلى القيمة الدفترية	الأرباح الموزعة إلى القيمة السوقية (%)	معدل الدوران (%)
القطاع المالي	10.872	0.973	5.916	0.041
قطاع الخدمات	14.874	1.108	5.642	0.060
قطاع الصناعة	20.061	1.351	3.925	0.101
جميع القطاعات	11.783	1.061	5.688	0.054

الرقم القياسي العام لاسعار الاسهم المرجح بالقيمة السوقية للأسهم الحرة (1000=1999)

التغير	الخميس 03/10/2019	الأربعاء 02/10/2019	الرقم القياسي العام
-4.24%	1827.9	1827.3	الرقم القياسي العام
-6.76%	2473.3	2478.0	القطاع المالي
1.85%	1303.5	1300.5	قطاع الخدمات
-2.38%	1837.9	1831.4	قطاع الصناعة

الرقم القياسي العام لاسعار الاسهم المرجح بالقيمة السوقية للأسهم الحرة ASE20 (1000=2014)

التغير	الخميس 03/10/2019	الأربعاء 02/10/2019	الرقم القياسي العام
-3.83%	890.9	891.0	الرقم القياسي العام

الرقم القياسي العام لاسعار الاسهم المرجح بالقيمة السوقية (1000=1991)

التغير	الخميس 03/10/2019	الأربعاء 02/10/2019	الرقم القياسي العام
-7.10%	3527.5	3519.8	الرقم القياسي العام
-13.11%	7164.7	7143.2	قطاع البنوك
-4.53%	1314.1	1308.2	قطاع التأمين
-5.56%	752.5	752.8	قطاع الخدمات
10.56%	2555.5	2551.3	قطاع الصناعة

الرقم القياسي العام المرجح بالقيمة السوقية للأسهم الحرة حسب الأسواق (1000=2012)

التغير	الخميس 03/10/2019	الأربعاء 02/10/2019	الرقم القياسي العام
-5.23%	958.4	958.4	السوق الأول
3.61%	861.6	862.4	السوق الثاني

القيمة السوقية (دينار)

التغير (%)	التغير	2019	2018	
-7.06%	0.14%	14,984,309,486	14,964,012,729	