

ASE participated in the 12th Jordan Financial and Investment Conference & Exhibition

Under the patronage of HE. Dr. Jawad Alanani the chairman of Amman Stock Exchange ASE , THE Afaq Group Media, Exhibition an has Organized the 12th Jordan Financial and Investment Conference & Exhibition entitled " Conference & Exhibition of Money and Investment Cryptocurrencies & Bitcoin, which was held in Le Meridien Amman Hotel, During the Period from October 17-18, 2017.

Mr. Nader Azar the CEO of the ASE has also participated in a panel entitled "Investment Opportunities in the Arab and Gulf Stocks and Oil". Several important issues were discussed s as: Cryptocurrencies & Bitcoin, Fluctuation of Currency rates and its impact on Arab economies, moreover, Specking about regulations , technology, law and Regulatory used in Cryptocurrencies. It is worth mentioning that Experts of Arab and foreign economic strategists and major international companies have participated in this event.

Financial Statements of the Third Quarter 2017

The Deputy Chief Executive Officer (CEO) of the Amman Stock Exchange (ASE) Mr. Bassam Abu Abbas, said that (98.5%) of 194 listed companies, have provided the ASE with their quarterly reports for the period ended 30/9/2017 during the specified period in the Directives for Listing Securities, This high percentage reflects the high compliance of the listed companies with

المشاركة في مؤتمر ومعرض المال والاستثمار

تحت رعاية معالي الدكتور جواد العناني رئيس مجلس إدارة شركة بورصة عمان نظمت مجموعة آفاق للإعلام المال والاستثمار بدورته الثانية عشرة تحت عنوان "العملات الرقمية وتأثيرها على الاقتصاد- البتكوين Bitcoin"، وذلك خلال الفترة ١٧- ١٨ تشرين الأول ٢٠١٧ والذي عقد في عمان / فندق الميريدان ،

وقد شارك المدير التنفيذي لبورصة عمان السيد نادر عازر في جلسة نقاشية بعنوان "فرص ومزايا الاستثمار في الأسهم والنفط في المنطقة العربية"، حيث ناقش المؤتمر المشار إليه أعلاه وعلى مدار اليومين عدد من القضايا والتي من أهمها: مستقبل العملات الورقية في ظل انتشار العملات، و أثر تدنّب اسعار العملات على الاقتصادات العربية بالإضافة إلى الحديث عن الأنظمة والتكنولوجيا المستخدمة في تجارة العملات، والقوانين والتشريعات الناظمة لتجارة العملات، ومن الجدير بالذكر بأن المؤتمر قد حظي بمشاركة نخبة من الخبراء الاستراتيجيين الاقتصاديين العرب والأجانب وكبرى الشركات العالمية ذات العلاقة بمجال المال والاستثمار.

البيانات المالية للربع الثالث 2017

قال نائب المدير التنفيذي لبورصة عمان بسام أبو عباس بأن ما نسبته (٩٨,٥%) من الشركات المدرجة في بورصة عمان والبالغ عددها (١٩٤) شركة قامت بتزويد البورصة بالبيانات المالية ربع السنوية عن الفترة المنتهية في ٣٠/٩/٢٠١٧ ضمن المهلة المحددة في التعليمات لاستلام التقارير ربع السنوية، مشيراً إلى أن هذه النسبة المرتفعة تظهر مدى التزام الشركات

the laws and regulations in force, and the high commitment of such companies to the principles of transparency and disclosure.

all companies listed at the ASE should submit the ASE with their interim reports reviewed by their auditors within one month after the end of the said period, according to the Directives for Listing Securities at the Amman Stock Exchange for the year 2016.

the ASE circulates these reports to the brokerage firms, and post them on the ASE website www.exchange.jo in circulars and disclosures/ quarterly reports window.

Taking into consideration, that only three companies namely; ALISRAA FOR ISLAMIC FINANCE AND INVESTMENT (ISRA) and JORDAN CHEMICAL INDUSTRIES (JOIC) and JORDAN PROJECTS FOR TOURISM DEVELOPMENT Company (JPTD) did not provide the ASE with their reviewed interim financial statements for the period ended on 30/9/2017 during the specified period. Accordingly, the ASE suspended (ISRA) and (JOIC) of trading as of Wednesday 1/11/2017. knowing that the (JOIC) company has provided the ASE with required financial statements after the specified period , While (ISRA) company will remain suspended until providing the ASE with the required financial statements.

As for (JPTD) is already suspended for not

ASE Performance

ASE performance revealed a declined during October 2017, as the ASE price index weighted by free-float shares closed at (2093.2) points, a (3.6%) decrease in comparison with the end of 2016. This came as a result of the decrease of the financial sector index by (3.2%) and the Service sector index by (8.5%) but a increase for the Industry sector index by (1%), The index weighted by market capitalization closed at (3927.9) points at the end of october,

المدرجة بأحكام القوانين والتعليمات النافذة، كما تعكس التزام الشركات الأردنية بمبادئ ومعايير الإفصاح والشفافية بشكل عام.

وانه وفقاً لتعليمات إدراج الأوراق المالية في بورصة عمان لعام ٢٠١٦؛ فإنه يتوجب على جميع الشركات المدرجة في البورصة تزويد البورصة بالتقرير المالي المرحلي المراجع من قبل مدقق حساباتها وذلك خلال شهر واحد من انتهاء الفترة المعنية.

وأن البورصة قامت بتعميم جميع التقارير على شركات الوساطة العاملة في البورصة، بالإضافة إلى توفيرها للمستثمرين من خلال موقع البورصة الإلكتروني www.Exchange.jo ضمن التعميم والافصاحات (بيانات ربع سنوية).

وأن ثلاث شركات فقط لم تقدم بتزويد البورصة بالبيانات المالية المرحلية المراجعة عن الفترة المنتهية في ٢٠١٧/٩/٣٠ ضمن المهلة المحددة، وهي شركة الإسراء للاستثمار والتمويل الإسلامي (ISRA) وشركة الصناعات الكيماوية الأردنية (JOIC) وشركة الأردن لتطوير المشاريع السياحية (JPTD)، حيث قامت البورصة بإيقاف التداول بأسهم كل من شركة الإسراء للاستثمار والتمويل الإسلامي، وشركة الصناعات الكيماوية الأردنية اعتباراً من اليوم الأربعاء الموافق ١/١١/٢٠١٧، علماً بأن شركة (JOIC) قامت بتزويد البورصة بالبيانات المطلوبة بعد المدة المحددة لذلك، فيما ستبقى أسهم شركة (ISRA) موقوفة عن التداول لحين قيامها

أداء بورصة عمان

أظهرت مؤشرات الأداء في بورصة عمان تراجعاً خلال شهر تشرين الأول عام ٢٠١٧، حيث أغلق الرقم القياسي المرجح للأسهم الحرة عند (٢٠٩٣,٢) نقطة وبانخفاض نسبته (٣,٦%) مقارنة مع مستواه في نهاية العام ٢٠١٦، وقد جاء ذلك نتيجة لانخفاض الرقم القياسي لأسعار أسهم القطاع المالي بنسبة (٣,٢%) وقطاع الخدمات بنسبة (٨,٥%)، بينما ارتفع لقطاع الصناعة بنسبة (١%)، كما أغلق الرقم

a (3.5%) decrease in comparison with the end of 2016. The trading volume until October 2017 reached JD (2.688) billion compared to JD (1.799) billion in the same period of the last year, a (49.5%) increase. The number of traded shares decreased to (1,514) billion shares in comparison with (1,592) billion shares at the same period of last year, a (4.9%) decrease. The number of executed transactions decreased to (632.9) thousand transactions, a decrease of (5 %) in comparison with the same period of last year. Market capitalization of listed companies decreased by JD (759,3) million reaching JD (16,580) billion, a (4.38%) decrease against the end of year 2016, constituting (60.4%) of the GDP.

القياسي المرجح بالقيمة السوقية عند (٣٩٢٧,٩) نقطة بانخفاض نسبته (٣,٥%) مقارنة مع مستواه في نهاية العام ٢٠١٦. وبلغ حجم التداول منذ بداية العام وحتى نهاية شهر تشرين الأول ٢٠١٧ حوالي (٢,٦٨٩) مليار دينار مقارنة مع (١,٧٩٩) مليار دينار لنفس الفترة من العام الماضي وبارتفاع نسبته (٤٩,٥%). وبالنسبة لعدد الأسهم المتداولة فقد انخفض ليصل إلى (١,٥١٤) مليار سهم مقارنة مع (١,٥٩٢) مليار سهم للعام الماضي وبانخفاض نسبته (٤,٩٠%). كما انخفض عدد العقود المنفذة ليصل إلى (٦٣٢,٩) ألف عقد، بانخفاض نسبته (٥%) لنفس الفترة من العام الماضي. وبالنسبة للقيمة السوقية للأسهم المدرجة في بورصة عمان فقد انخفضت بمقدار (٧٥٩,٣) مليون دينار لتصل إلى (١٦,٥٨٠) مليار دينار وبانخفاض نسبته (٤,٤%) مقارنة مع نهاية عام ٢٠١٦ لتشكل ما نسبته (٦٠,٤%) من الناتج المحلي الإجمالي.

ASE Decisions

The ASE Board of Directors decided on the following:

- Floating the opening price for the JORDAN PRESS & PUBLISHING (AD-DUSTOUR) Company shares will be floated as of 22/10/2017.
- Floating the opening price for the INTERNATIONAL SILICA INDUSTRIAL Company shares will be floated as of 29/10/2017.

The CEO of the ASE decided on the following:

- Allow the shares of the ZHRAT ALURDON REAL ESTAE AND HOTELS INVESMENT Company to trade at the Over – The – Counter (OTC) Market as of 1/10/2017, with A floated reference price.
- list (7) million right issues of the RUM GROUP FOR TRANSPORTATION & TOURISM INVESTMENT Company's , Knowing that the reference price of the companys share will be JD (0.87) and the reference price of the right issue will be JD (0.12) as of 2/10/2017.
- List of the Eighteenth issues of Treasury bonds for the year2017, as of 4/10/2017. The maturity date is 11/7/2024. The total value is JD (50) million, and (6.349%) interest rate.
- List the Nineteenth issues of Treasury bond for the

قرارات بورصة عمان:

قرارت مجلس الإدارة :

- تعويم السعر الافتتاحي لسهم شركة الأردنية للصحافة والنشر / الدستور وذلك اعتباراً من ٢٢/١٠/٢٠١٧ .
- تعويم السعر الافتتاحي لسهم شركة الدولية لصناعات السيليكا وذلك اعتباراً من ٢٩/١٠/٢٠١٧ .

قرارات المدير التنفيذي:

- السماح بتداول أسهم شركة زهرة الاردن للاستثمارات العقارية والفنادق في سوق الاوراق المالية غير المدرجة (OTC) على ان يكون السعر المرجعي لسهم الشركة معوماً، وذلك اعتباراً من ١/١٠/٢٠١٧ .
- إدراج (٧) مليون حقة اكتتاب بأسهم شركة مجموعة رم للنقل والاستثمار السياحي، علماً بأن السعر المرجعي لسهم الشركة سيكون (٠,٨٧) دينار والسعر المرجعي لحقة الاكتتاب سيكون (٠,١٢) دينار اعتباراً من ٢/١٠/٢٠١٧ .
- إدراج الإصدار الثامن عشر من سندات الخزينة لعام ٢٠١٧ استحقاق ٢٠٢٤/٧/١١ والبالغ عددها (٥٠) مليون بقيمة اسمية (١٠٠٠) وبفائدة (٦,٣٤٩%) وذلك اعتباراً من ٤/١٠/٢٠١٧ .
- إدراج الاصدار التاسع عشر من سندات الخزينة لعام ٢٠١٧ استحقاق ٢٠٢٤/٧/١٨ والبالغ عددها (٥٠) مليون بقيمة اسمية (١٠٠٠) وبفائدة (٦,٢٩٨%) وذلك اعتباراً من ٤/١٠/٢٠١٧ .

- year 2017, as of 4/10/2017. The maturity date is 18/7/2024. The total value is JD (50) million, and (6.298%) interest rate.
- List the Twenty issues of Treasury bonds for the year 2017, as of 4/10/2017. The maturity date is 7/8/2032. The total value is JD (100) million, and (7.999%) interest rate.
- List the twenty-First issues of Treasury bonds for the year 2017, as of 4/10/2017. The maturity date is 9/8/2027. The total value is JD (200*) million, and (6.970%) interest rate.
- List the Twenty-Second issues of Treasury bonds for the year 2017, as of 4/10/2017. The maturity date is 16/8/2024. The total value is JD (100) million, and (6.291%) interest rate.
- List the Twenty-Third issues of Treasury bonds for the year 2017, as of 4/10/2017. The maturity date is 22/8/2020. The total value is JD (150) million, and (4.391%) interest rate.
- List of the Thirteenth issues of Treasury bills for the year 2017, as of 4/10/2017, The maturity date is 24/10/2017 the total values is (25) millions.
- List of the Fourteenth issues of Treasury Bills for the year 2017, as of 4/10/2017. The maturity date is 24/1/2018 the total values is (25) millions.
- List of the Fifteenth issues of Treasury Bills for the year 2017, as of 4/10/2017. The maturity date is 14/11/2017 the total values is (25) millions.
- List of the Sixteenth issues of Treasury Bills for the year 2017, as of 4/10/2017. The maturity date is 14/2/2018 the total values is (25) millions.
- List of the Seventeen issues of Treasury Bills for the year 2017, as of 4/10/2017. The maturity date is 24/11/2017 the total values is (100) millions.
- Resumed the trading for the shares of JORDAN MAGNESIA Company in the (OTC) market, as of 8/10/2017 with floated reference price.
- List the bonds emanating from re-opening the Twenty-Third Issue of Treasury Bonds for the year 2017 as of 10/10/2017; the maturity date is 16/8/2024. To become (200,000) bonds instead of (100,000) bonds and a total value of JD (200) million, and (6.291%) interest rate.

* re-opening of issue for the first time to become a total value of JD (200) million.

- إدراج الاصدار العشرون من سندات الخزينة لعام ٢٠١٧ استحقاق ٢٠٣٢/٨/٧ والبالغ عددها (١٠٠) مليون بقيمة اسمية (١٠٠٠) وبفائدة (٧,٩٩٩%) وذلك اعتباراً من ٢٠١٧/١٠/٤.
- إدراج الاصدار الحادي والعشرون من سندات الخزينة لعام ٢٠١٧ استحقاق ٢٠٢٧/٨/٩ والبالغ عددها (٢٠٠)* مليون بقيمة اسمية (١٠٠٠) وبفائدة (٦,٩٧٠%) وذلك اعتباراً من ٢٠١٧/١٠/٤.
- إدراج الاصدار الثاني والعشرون من سندات الخزينة لعام ٢٠١٧ استحقاق ٢٠٢٤/٨/١٦ والبالغ عددها (١٠٠) مليون بقيمة اسمية (١٠٠٠) وبفائدة (٦,٢٩١%) وذلك اعتباراً من ٢٠١٧/١٠/٤.
- إدراج الاصدار الثالث والعشرون من سندات الخزينة لعام ٢٠١٧ استحقاق ٢٠٢٠/٨/٢٢ والبالغ عددها (١٥٠) مليون بقيمة اسمية (١٠٠٠) وبفائدة (٤,٣٩١%) وذلك اعتباراً من ٢٠١٧/١٠/٤.
- إدراج الاصدار الثالث عشر من اذونات الخزينة لعام ٢٠١٧ استحقاق ٢٠١٧/١٠/٢٤ والبالغ عددها (٢٥) مليون بقيمة اسمية (١٠٠٠) وذلك اعتباراً من ٢٠١٧/١٠/٤.
- إدراج الاصدار الرابع عشر من اذونات الخزينة لعام ٢٠١٧ استحقاق ٢٠١٨/١/٢٤ والبالغ عددها (٢٥) مليون بقيمة اسمية (١٠٠٠) وذلك اعتباراً من ٢٠١٧/١٠/٤.
- إدراج الاصدار الخامس عشر من اذونات الخزينة لعام ٢٠١٧ استحقاق ٢٠١٧/١١/١٤ والبالغ عددها (٢٥) مليون بقيمة اسمية (١٠٠٠) وذلك اعتباراً من ٢٠١٧/١٠/٤.
- إدراج الاصدار السادس عشر من اذونات الخزينة لعام ٢٠١٧ استحقاق ٢٠١٨/٢/١٤ والبالغ عددها (٢٥) مليون بقيمة اسمية (١٠٠٠) وذلك اعتباراً من ٢٠١٧/١٠/٤.
- إدراج الاصدار السابع عشر من اذونات الخزينة لعام ٢٠١٧ استحقاق ٢٠١٧/١١/٢٤ والبالغ عددها (٢٥) مليون بقيمة اسمية (١٠٠٠) وذلك اعتباراً من ٢٠١٧/١٠/٤.
- اعادة التداول باسهم شركة مغنيسيا الأردن في سوق الاوراق المالية غير المدرجة (OTC) اعتباراً من ٢٠١٧/١٠/٨ على ان يكون السعر المرجعي معوماً.
- إدراج السندات الناشئة عن اعادة فتح الاصدار للمرة الاولى من سندات الخزينة لعام ٢٠١٧ استحقاق ٢٠٢٤/٨/١٦ لتصبح (٢٠٠,٠٠٠) سند بدلاً من (١٠٠,٠٠٠) والبالغ عددها (٢٠٠) مليون بقيمة اسمية (١٠٠٠) وبفائدة (٦,٢٩١%) وذلك اعتباراً من ٢٠١٧/١٠/١٠.

*تم اعادة فتح الاصدار للمرة الاولى لتصبح قيمته الإجمالية ٢٠٠ مليون دينار.

ASE Performance Indicators

مؤشرات أداء بورصة عمان

	Change %	ايلول September	تشرين الأول October	
Trading Value (JD million)	27.9	86,2	110,3	حجم التداول (مليون دينار)
Avg. Daily Trading Value (m)	5.9	5.1	4.8	المعدل اليومي لحجم التداول (مليون)
No. of Traded Shares (m)	22.3	85,1	104,1	عدد الأسهم (مليون)
No. of Transaction (thousand)	36.3	40,2	54,8	عدد العقود (بالآلاف)
Market Capitalization (JD m)	0.5	16,904	16,580	القيمة السوقية (مليون دينار)

Foreign Investment

الاستثمار الأجنبي

- The value of shares purchased by Non-Jordanians in October equaled JD (7.8) million, (81.6%) of which were purchased by Arabs.
- The value of shares sold by Non-Jordanians was JD (10.2) million, (62.3 %) of which were sold by Arabs.
- During this month, net Non-Jordanian investments showed a Negative balance of JD (2,4) million. The reason for this decline in the net investments is due mainly to selling of a Lebanese company; Oger Middle East Holding its stake in the Arab Bank to a group of Arab and Jordanian investors through a block trade held in February of this year, the volume of the block trade amounted JD (794.4) million
- By the end of October, shares owned by non-Jordanians represented (48.3%) of ASE capitalization, (36.3%) of which are owned by Arab investors and (12%) by Non-Arabs. At the sector level, the non-Jordanian ownership in the financial sector was (53.8%), in the services sector was (20.7%), and in the industrial sector was (52.1%).

- بلغت قيمة الأسهم المشتراة من قبل غير الأردنيين خلال شهر تشرين الأول (٧,٨) مليون دينار، منها (٨١,٦ %) لمستثمرين عرب.
- بلغت قيمة الأسهم المباعة من قبل غير الأردنيين (١٠,٢) مليون دينار، منها (٦٢,٣ %) تم بيعها من قبل مستثمرين عرب.
- بلغ صافي استثمار غير الأردنيين خلال هذا الشهر (٢,٤) مليون دينار بالسالب، ويعود سبب هذا الانخفاض في صافي الاستثمار بشكل رئيسي إلى قيام شركة أوجيه ميدل إيست هولدينغ - اللبنانية ببيع حصتها في البنك العربي إلى مجموعة من المستثمرين الأردنيين والعرب من خلال صفقة تمت بشهر شباط من العام الجاري، حيث بلغ حجم هذه الصفقة (٧٩٤,٤) مليون دينار.
- شكلت الأسهم المملوكة من قبل غير الأردنيين (٤٨,٣ %) من القيمة السوقية للبورصة في نهاية تشرين الأول، منها (٣٦,٣ %) لمستثمرين عرب، و (١٢ %) لغير العرب. أما من الناحية القطاعية، فقد بلغت النسبة للقطاع المالي (٥٣,٨ %)، ولقطاع الخدمات (٢٠,٧ %)، ولقطاع الصناعة (٥٢,١ %).

الشركات العشر الأكثر ارتفاعاً في أسعار أسهمها خلال شهر تشرين الأول ٢٠١٧
BEST PERFORMERS DURING OCTOBER 2017

COMPANY'S NAME	حجم التداول (دينار) Trading Volume (JD)	التغير (%) Change (%)	إغلاق الشهر السابق (دينار) Previous Month Closing (JD)	إغلاق هذا الشهر (دينار) This Month Closing (JD)	اسم الشركة
BABELON INVESTMENTS CO. P.L.C	2,306,475	38.7	0.93	1.29	حداائق بابل المعلقة للاستثمارات
NATIONAL STEEL INDUSTRY	25,678	30.2	1.16	1.51	الوطنية لصناعة الصلب
ALSHAMEKHA FOR REALESTATE AND FINANCIAL INVESTMENTS	21,909	19.5	0.87	1.04	الشامخة للاستثمارات العقارية والمالية
SALAM INTERNATIONL TRANSPORT & TRADING	1,461,366	13.8	0.58	0.66	السلام الدولية للنقل والتجارة
ALENTKAEYA FOR INVESTMENT&REALESTATE DEVELOPMENT COMPANY PLC	1,192,610	10.5	0.38	0.42	الانتقائية للاستثمار والتطوير العقاري
THE JORDANIAN PHARMACEUTICAL MANUFACTURING	56,771	10.0	0.40	0.44	الأردنية لإنتاج الأدوية
NUTRI DAR	126,545	9.1	0.77	0.84	دار الغذاء
ITTIHAD SCHOOLS	1,339	8.8	1.13	1.23	مدارس الاتحاد
UNITED FINANCIAL INVESTMENTS	429,618	8.7	0.69	0.75	المتحدة للاستثمارات المالية
JORDANIAN DUTY FREE SHOPS	127,611	7.7	27.15	29.25	الاسواق الحرة الاردنية

الشركات العشر الأكثر انخفاضاً في أسعار أسهمها خلال شهر تشرين الأول ٢٠١٧
WORST PERFORMERS DURING OCTOBER 2017

COMPANY'S NAME	حجم التداول (دينار) Trading Volume (JD)	التغير (%) Change (%)	إغلاق الشهر السابق (دينار) Previous Month Closing (JD)	إغلاق هذا الشهر (دينار) This Month Closing (JD)	اسم الشركة
NOOR CAPITAL MARKTS FOR DIVERSIFIED INVESTMENTS	67,279	19.3	0.57	0.46	نور كابيتال ماركيتس للإستثمارات المتعددة
ARAB EAST FOR REAL ESTATE INVESTMENTS CO	69,114	16.0	1.69	1.42	الشرف العربي للإستثمارات العقارية
JORDAN DECAPOLIS PROPERTIES	13,159	15.1	0.53	0.45	الأردن ديكابوليس للأموال
RUMM FINANCIAL BROKERAGE	1,153,355	14.7	1.90	1.62	رم للوساطة المالية
UNION TOBACCO & CIGARETTE INDUSTRIES	2,585,947	13.8	3.49	3.01	مصانع الاتحاد لإنتاج التبغ والسجائر
AKARY FOR INDUSTRIES AND REAL ESTATE INVESTMENTS	140,462	13.4	1.72	1.49	عقاري للصناعات والإستثمارات العقارية
COMPREHENSIVE MULTIPLE PROJECT COMPANY	1,858,882	13.0	1.00	0.87	المتكاملة للمشاريع المتعددة
JORDAN PRESS FOUNDATION/ AL-RA'I	13,766	13.0	0.54	0.47	المؤسسة الصحفية الأردنية / الرأي
ALISRAA FOR ISLAMIC FINANCE AND INVESTMENT	589,961	12.5	0.48	0.42	الإسراء للاستثمار والتمويل الإسلامي
ASSAS FOR CONCRETE PRODUCTS CO. LTD	49,458	12.5	0.24	0.21	أساس للصناعات الخرسانية

المؤشرات الإحصائية الرئيسية لنشاط بورصة عمان KEY STATISTICS OF THE ASE

	2017						*2017	2016	2015	2014	
	تشرين الأول OCT	أيلول SEP	آب AUG	تموز JUL	حزيران JUN	أيار MAY					
Market Capitalization (JD million)	16580.0	16904.5	17102.3	17159.3	17,286.9	17,404.7	16,580.0	17,339.4	17,984.7	18,082.6	القيمة السوقية (مليون دينار)
Value Traded (JD million)	110.3	86.2	140.1	179.4	138.0	162.3	2,688.7	2,329.5	3,417.1	2,263.4	حجم التداول (مليون دينار)
Average Daily Trading (JD million)	4.8	5.1	6.7	8.2	8.1	7.4	13.1	9.5	13.9	9.1	المعدل اليومي لحجم التداول (مليون دينار)
No. of Traded Shares (million)	104.1	85.1	119.2	148.7	97.9	137.7	1,513.8	1,836.7	2,585.8	2,321.8	عدد الاسهم المتداولة (مليون)
No. of Transactions (thousand)	54.8	40.2	57.2	70.1	41.4	70.6	632.9	786.2	899.0	956.0	عدد العقود المنفذة (بالآلاف)
General Free Float Weighted Index (point)	2093.2	2121.5	2157.3	2139.8	2167.4	2175.2	2,093.2	2170.3	2136.3	2165.5	الرقم القياسي المرجح بالاسهم الحرة (نقطة)
Turnover Ratio (%)	1.5	1.3	1.8	2.3	1.5	2.1	22.7	27.2	37.3	32.8	معدل دوران السهم (%)
No. of Trading Days	23	17	21	22	17	22	206	245	246	249	عدد ايام التداول
Non-Jordanian Ownership of Market Cap. (%)	48.3	48.8	48.3	48.3	48.2	48.0	48.3	49.6	49.5	48.8	نسبة مساهمة غير الاردنيين في القيمة السوقية (%)
Net Investment of Non-Jordanians (JD million)	-2.4	-1.1	5.9	13.0	48.9	-8.0	-342.3	237.1	10.6	-22.1	صافي استثمار غير الاردنيين (مليون دينار)
Market Capitalization / GDP (%)	60.4	61.6	62.3	62.5	63.0	63.4	60.4	65.1	70.7	75.8	القيمة السوقية الى الناتج المحلي (%)
Transactions Through The SDC (JD million)	3.0	11.5	6.0	4.6	5.7	6.2	131.6	820.7	85.5	83.9	عمليات التحويل من خلال مركز الابداع (مليون دينار)
Primary Issues of Shares (JD million)	0.0	0.0	0.0	0.0	3.9	4.9	67.0	178.2	40.5	65.8	الاصدارات الاولية من الاسهم (مليون دينار)
Primary Issues of Bonds (JD million)	150.0	580.0	725.0	505.0	100.0	295.0	4,014.0	7,051.2	3,387.5	6,304.2	الاصدارات الاولية من السندات (مليون دينار)
Primary Issues of Islamic Sukuk (JD million)	0.0	0.0	0.0	0.0	0.0	0.0	75.0	109.0	0.0	0.0	الاصدارات الاولية من الصكوك الإسلامية (مليون دينار)

* Cumulative up to October

* تراكمي حتى نهاية شهر تشرين الأول

الشركات العشر الاكثر تداولاً في بورصة عمان لشهر تشرين الأول ٢٠١٧
TOP TEN COMPANIES BY VALUE TRADED AT THE ASE OCTOBER 2017

COMPANY'S NAME	سعر الاغلاق CLOSING PRICE		النسبة الى التداول الكلية للبورصة (%) % To the Total Value Traded	حجم التداول (دينار) Value Traded (JD)	اسم الشركة
	الشهر السابق Last Month	الشهر الحالي This Month			
AL-EQBAL INVESTMENT COMPANY LTD	26.00	27.49	8.70	9,603,494	الإقبال للاستثمار
SPECIALIZED INVESTMENT COMPOUNDS	1.01	0.93	7.00	7,730,323	التجمعات الاستثمارية المتخصصة
ARAB BANK	5.56	5.3	6.40	7,000,989	البنك العربي
UNION INVESTMENT CORPORATION	1.17	1.18	6.00	6,584,746	الاتحاد للاستثمارات المالية
JORDAN ELECTRIC POWER	1.87	1.86	5.00	5,558,789	الكهرباء الاردنية
SURA DEVELOPMENT & INVESTMENT PLC	0.59	0.57	4.70	5,142,775	سُرى للتنمية والاستثمار
UNION LAND DEVELOPMENT CORPORATION	2.37	2.41	3.70	4,030,120	الاتحاد لتطوير الاراضي
CENTURY INVESTMENT GROUP	2.37	2.24	3.30	3,614,815	مجموعة العصر للاستثمار
JORDAN PHOSPHATE MINES	2.95	2.64	2.80	3,089,386	مناجم الفوسفات الاردنية
RUM GROUP FOR TRANSPORTATION & TOURISM INVESTMENT	0.94	0.83	2.80	3,043,609	مجموعة رم للنقل والاستثمار السياحي
TOTAL	-	-	50.40	55,399,046	المجموع

الشركات العشر الأكبر من حيث القيمة السوقية كما في نهاية شهر تشرين الأول ٢٠١٧
TOP TEN COMPANIES BY MARKET CAPITALIZATION AT THE ASE OCTOBER 2017

COMPANY'S NAME	سعر الاغلاق CLOSING PRICE		النسبة الى القيمة السوقية للبورصة (%) % to the Total Market Cap.	القيمة السوقية (مليون دينار) Market Cap. (JD million)	اسم الشركة
	الشهر السابق Last Month	الشهر الحالي This Month			
ARAB BANK	5.56	5.30	20.50	3,396.2	البنك العربي
THE HOUSING BANK FOR TRADE AND FINANCE	8.37	8.37	15.90	2,636.6	بنك الاسكان للتجارة والتمويل
THE ARAB POTASH	18	17	8.50	1,416.4	البوتاس العربية
AL-EQBAL INVESTMENT COMPANY LTD	26.00	27.49	5.00	824.7	الإقبال للاستثمار
JORDAN ISLAMIC BANK	3.72	3.74	4.10	673.2	البنك الإسلامي الأردني
BANK OF JORDAN	2.71	2.74	3.30	548.0	بنك الاردن
JORDAN TELECOM	2.20	2.11	2.40	395.6	الاتصالات الاردنية
JORDAN KUWAIT BANK	3.51	3.46	2.10	346.0	البنك الاردني الكويتي
JORDAN PETROLEUM REFINERY	2.92	2.73	1.60	273.0	مصفاة البترول الاردنية / جوبترول
ARAB JORDAN INVESTMENT BANK	1.72	1.72	1.60	258.0	بنك الاستثمار العربي الاردني
TOTAL	-	-	65.00	10,767.7	المجموع

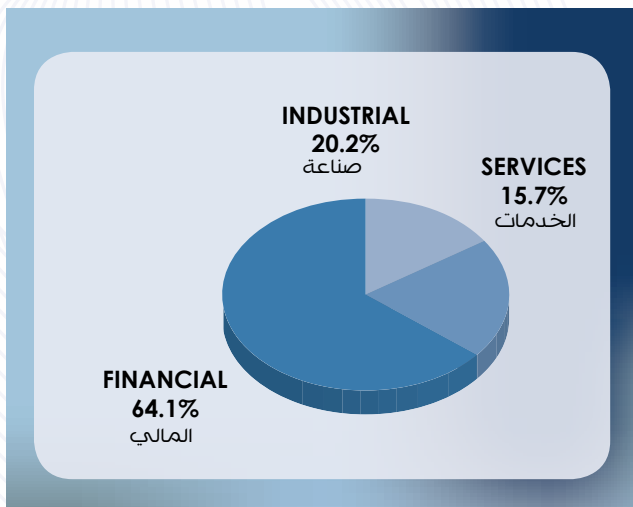
أهم المؤشرات القطاعية لبورصة عمان لشهر تشرين الأول ٢٠١٧ ASE MAIN SECTORAL INDICATORS, OCTOBER 2017

SECTOR	العام GENERAL	الصناعة INDUSTRIAL	الخدمات SERVICES	المالي FINANCIAL	القطاع
Market Capitalization (JD million)	16,580.0	3,346.6	2,605.0	10,628.3	القيمة السوقية (مليون دينار)
Value Traded (JD million)	110.3	30.3	24.9	55.1	حجم التداول (مليون دينار)
Index (point)	2093.2	2114.3	1468.4	2839.3	الرقم القياسي (نقطة)
P/E Ratio (times)	19.13	90.11	17.12	16.06	نسبة القيمة السوقية الى العائد (مرة)
P/BV (times)	1.20	1.30	1.32	1.13	نسبة القيمة السوقية الى القيمة الدفترية (مرة)
Dividend Yield Ratio (%)	4.66	4.63	5.29	4.49	نسبة الارباح الموزعة الى القيمة السوقية (%)
Non-Jordanian Ownership of Market Cap.(%)	48.3	52.1	20.7	53.8	نسبة مساهمة غير الأردنيين في القيمة السوقية (%)

القيمة السوقية موزعة قطاعياً كما في نهاية

تشرين الأول ٢٠١٧

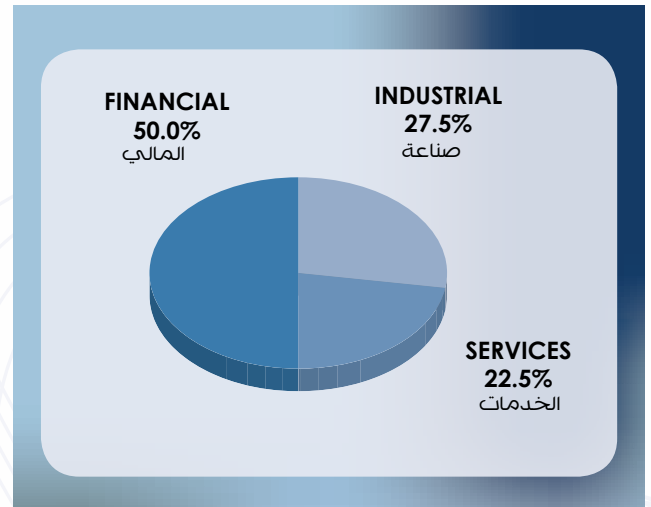
Market Capitalization Of The ASE By Sectors, OCTOBER 2017



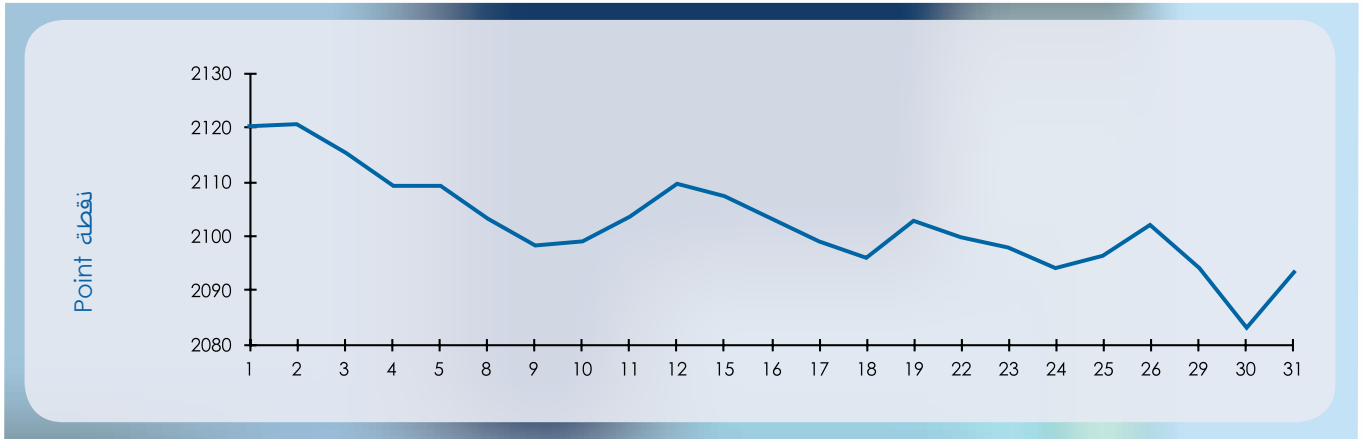
حجم التداول في بورصة عمان خلال شهر

تشرين الأول ٢٠١٧ قطاعياً

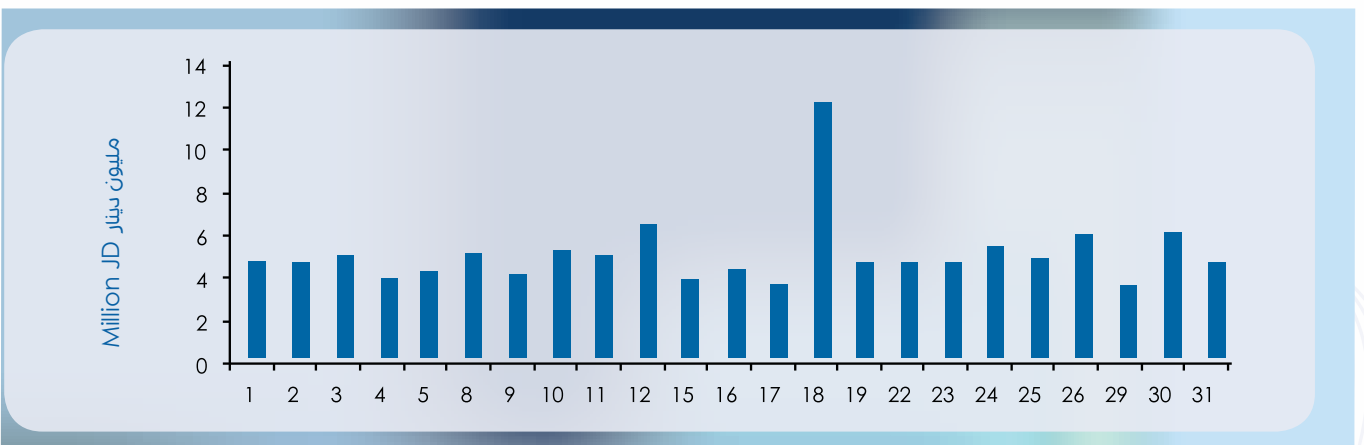
Distribution Of Value Traded By Sectors, OCTOBER 2017



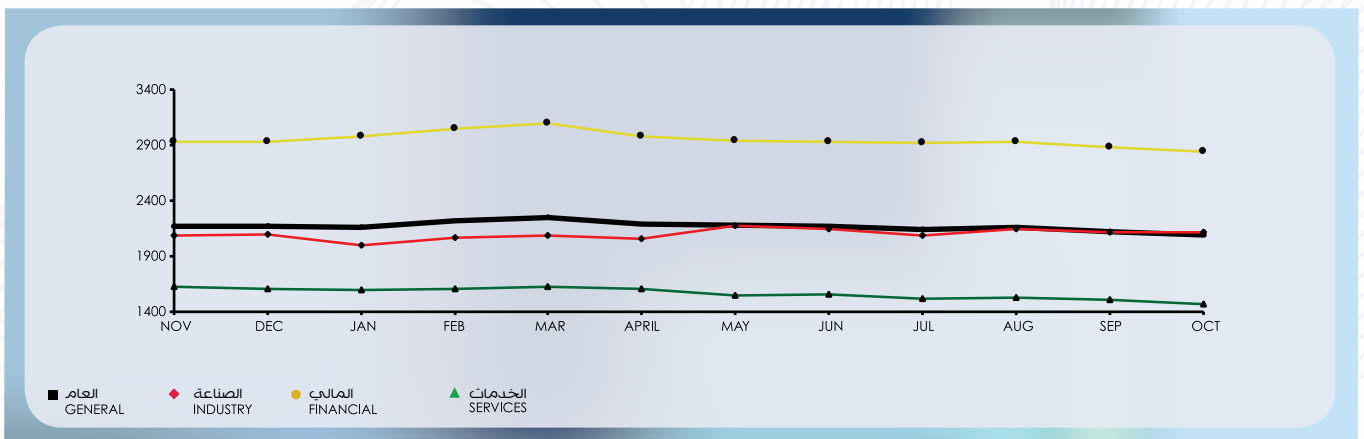
الرقم القياسي اليومي للبورصة خلال تشرين الأول Daily Index During OCTOBER



أحجام التداول اليومية خلال تشرين الأول Daily Trading Value OCTOBER



الرقم القياسي القطاعي لأسعار الأسهم المرجح بالقيمة السوقية للاسهم الحرة شهرياً Monthly Free Float Weighted Price Index By Sector



أهم البيانات اليومية لبورصة عمان لشهر تشرين الأول ٢٠١٧
MAJOR DAILY DATA FOR THE ASE OCTOBER 2017

القيمة السوقية الى العائد (مرة) P/E RATIO	الرقم القياسي العام المرجح بالاسهم الحرة (نقطة) FREE FLOAT WEIGHTED PRICE INDEX (POINT)	عدد العقود المنفذة NO. OF TRANSACTIONS	عدد الأسهم المتداولة NO. OF TRADED SHARES	حجم التداول (دينار) VALUE TRADED	التاريخ DATE
19.525	2,120.1	2,028	5,144,469	4,399,048	10/1/2017
19.522	2,120.6	2,697	7,014,631	4,411,807	10/2/2017
19.505	2,115.2	2,512	5,910,776	4,741,850	10/3/2017
19.460	2,109.2	2,507	3,956,062	3,823,508	10/4/2017
19.423	2,109.2	2,456	4,259,198	3,890,595	10/5/2017
19.400	2,103.0	2,173	3,529,881	4,807,289	10/8/2017
19.339	2,098.2	2,183	3,291,849	3,726,741	10/9/2017
19.336	2,099.2	2,563	5,204,062	4,951,921	10/10/2017
19.295	2,103.6	2,642	3,904,560	4,806,465	10/11/2017
19.398	2,109.8	2,679	5,146,273	6,116,502	10/12/2017
19.423	2,107.3	2,158	3,028,974	3,624,411	10/15/2017
19.380	2,103.3	2,346	3,771,487	4,107,400	10/16/2017
19.317	2,099.2	2,316	3,132,086	3,356,196	10/17/2017
19.278	2,096.0	2,811	4,493,569	11,788,190	10/18/2017
19.292	2,102.9	2,624	4,385,558	4,148,003	10/19/2017
19.260	2,099.8	1,839	4,936,168	4,328,350	10/22/2017
19.224	2,098.0	1,849	4,502,927	4,251,881	10/23/2017
19.161	2,094.0	2,616	5,326,928	5,170,457	10/24/2017
19.212	2,096.5	2,363	4,917,406	4,603,382	10/25/2017
19.285	2,102.2	2,483	6,482,149	5,658,333	10/26/2017
19.204	2,094.0	1,787	2,956,259	3,345,191	10/29/2017
19.026	2,083.0	2,490	4,645,989	5,781,487	10/30/2017
19.134	2,093.2	2,708	4,184,721	4,503,654	10/31/2017

نشرة التداول من ٢٠١٧/١٠/١ ولغاية ٢٠١٧/١٠/٣١
Monthly Bulletins from 1/10/2017 to 31/10/2017

Company	Last Closing Price سعر الاغلاق السابق	Closing Price سعر الاجلاق	Change التغير عن سعر الاغلاق	Low Price أدنى سعر	High Price أعلى سعر	Value Traded(JD) حجم التداول	Code الرمز	الشركة
ARAB BANK	5.56	5.3	-0.26	5.21	5.69	7000989	ARBK	البنك العربي
HOUSING BK TRD FIN	8.37	8.37	0	8.37	8.37	139394	THBK	بنك الاسكان
CAPITAL BANK	0.92	0.92	0	0.89	0.94	416097	EXFB	بنك المال
BANK OF JORDAN	2.71	2.74	0.03	2.68	2.77	1139778	BOJX	بنك الاردن
JORDAN AHLI BANK	1.2	1.17	-0.03	1.16	1.19	360328	AHLI	البنك الاهلي
JOR ISLAMIC BANK	3.72	3.74	0.02	3.71	3.79	1766142	JOIB	بنك الإسلامي الأردني
CAIRO AMMAN BANK	1.52	1.43	-0.09	1.43	1.54	858960	CABK	بنك القاهرة عمان
BANK AL ETIHAD	1.61	1.6	-0.01	1.59	1.63	209982	UBSI	بنك الإتحاد
ARAB JOR/INV/BANK	1.72	1.72	0	1.72	1.77	28988	AJIB	بنك الاستثمار العربي
JCBANK	1.21	1.17	-0.04	1.16	1.19	14950	JCBK	البنك التجاري الأردني
ARAB BANKING CO.	1.2	1.18	-0.02	1.18	1.21	54981	ABCO	بنك المؤسسة العربية
JOR KUWAIT BANK	3.51	3.46	-0.05	3.46	3.59	128872	JOKB	الأردني الكويتي
SAFWA ISLAMIC BANK	1.26	1.25	-0.01	1.22	1.27	244855	SIBK	بنك صفوة الإسلامي
INVESTBANK	1.4	1.43	0.03	1.37	1.44	42798	INVB	البنك الاستثماري
SOCGEN BK - JORDANIE	1.03	1.03	0	1.03	1.03	259	SGBJ	بنك سوسيته جنرال - الأردن
JORDAN INSURANCE	1.65	1.6	-0.05	1.52	1.6	12115	JOIN	التأمين الاردنية
FIRST INSURANCE	0.6	0.56	-0.04	0.54	0.6	158358	FINS	الأولى للتأمين
ARAB ORIENT INS	1.02	1.01	-0.01	1.01	1.02	16911	AOIC	الشرف العربي للتأمين
MIDDLE EAST INS	1.72	1.72	0	1.72	1.75	423103	MEIN	الشرف الأوسط للتأمين
JOR INT INSUR CO	0.6	0.57	-0.03	0.57	0.61	27427	JIJC	الأردن الدولية للتأمين
ISLAMIC INSUR CO	1.35	1.33	-0.02	1.33	1.37	86652	TIIC	التأمين الإسلامية
ALNISR ALARABI	4	4	0	4	4	364	AAIN	النسر العربي للتأمين
ARAB JOR INSUR	0.5	0.53	0.03	0.48	0.53	276427	ARGR	المجموعة للتأمين
JOR FRENCH INS	0.83	0.82	-0.01	0.82	0.83	2649	JOFR	الأردنية الفرنسية
ARABIA INSURANCE	0.74	0.76	0.02	0.75	0.76	12264	AICJ	التأمين العربية - الأردن
ARAB INS	1.02	0.99	-0.03	0.95	1	6719	ARIN	العرب للتأمين
NATIONAL INSURANCE	1.27	1.26	-0.01	1.26	1.27	4437	NAAI	التأمين الوطنية
EURA ARAB INS.	1.16	1.16	0	1.16	1.16	271	AMMI	العربية الأوروبية
ARAB INT UNI INS	1.08	1.04	-0.04	1.01	1.16	518147	AIUI	الاتحاد العربي
PHILADELPHIA INS	0.8	0.77	-0.03	0.77	0.8	341	PHIN	فيلادلفيا للتأمين
FIRST JORDAN	0.34	0.36	0.02	0.34	0.4	560262	FRST	الأردن الأولى
UNION INV	1.17	1.18	0.01	1.13	1.24	6584746	UINV	الاتحاد للاستثمارات
ARAB EAST INVST.	0.62	0.61	-0.01	0.6	0.65	1144695	AEIV	شرق عربي للاستثمارات
FIRST FINANCE	0.83	0.82	-0.01	0.82	0.84	27410	FFCO	الأولى للتمويل
JOR INV TRUST	0.71	0.72	0.01	0.72	0.77	355978	JOIT	الثقة للاستثمارات
JOR LOAN GRNT.CO	0.51	0.52	0.01	0.5	0.55	102669	JLGC	ضمان القروض
FUTURE ARAB	0.41	0.4	-0.01	0.39	0.42	16081	FUTR	المستقبل العربية
AL-SANABEL INT.	0.82	0.77	-0.05	0.77	0.82	162461	SANA	السنابل الدولية
ISRAA ISLAMIC FIN.	0.48	0.42	-0.06	0.4	0.47	589961	ISRA	اسراء تمويل اسلامي
JORDAN EXPAT .INV	0.52	0.5	-0.02	0.5	0.54	278382	JEIH	الاستثمارية القابضة
INT'L CARDS CO.	0.21	0.2	-0.01	0.19	0.21	73769	CARD	البطاقات العالمية

Company	Last Closing Price سعر الإغلاق السابق	Closing Price سعر الإغلاق	Change التغير عن سعر الإغلاق	Low Price أدنى سعر	High Price أعلى سعر	Value Traded(JD) حجم التداول	Code الرمز	الشركة
AL-AMAL INV.	0.57	0.57	0	0.55	0.6	879851	AMAL	الأمل للاستثمارات
INT' BROKERAGE	0.14	0.14	0	0.13	0.15	17014	IBFM	العالمية للوساطة
DARAT	0.38	0.35	-0.03	0.35	0.39	78792	DARA	دارات
ARAB FIN INV	1.26	1.26	0	1.26	1.27	36783	AFIN	العربية للاستثمارات
AL-AMIN FOR INV	0.73	0.7	-0.03	0.69	0.73	356213	AAFI	الامين للاستثمار
DIMENSIONS	0.42	0.41	-0.01	0.41	0.42	4010	JEDI	أبعاد للاستثمارات
UN FOR FINCL INV	0.69	0.75	0.06	0.68	0.78	429618	UCFI	المتحدة المالية
SABAEK INVEST	0.72	0.71	-0.01	0.68	0.72	1801336	SABK	سباتك
NATL PORTFOLIO	0.75	0.77	0.02	0.73	0.78	11856	MHFZ	المحافظة الوطنية
KAFA`A INVESTMENTS	0.43	0.4	-0.03	0.39	0.47	51077	KAFA	الكفاءة للاستثمارات
RUMM BROKERAGE	1.9	1.62	-0.28	1.62	2.06	1153355	RUMI	رم للوساطة
TUHAMA INVESTMENTS	1.18	1.17	-0.01	1.15	1.34	2883818	THMA	تهامة للاستثمارات
JORDANIAN DEVELOP	5.35	5.36	0.01	5.09	5.36	93986	JDFI	الأردنية للتطوير
JORDAN CONSULTING	1.4	1.42	0.02	1.36	1.45	8787	JOMC	الأردنية للاستشارات
BABELON	0.93	1.29	0.36	0.93	1.35	2306475	SALM	حدائق بابل
TAJ TOURIST PROJ	0.43	0.44	0.01	0.43	0.45	335452	TAJM	التجمعات للمشاريع السياحية
PHOENIX HOLDINGS	0.37	0.34	-0.03	0.34	0.37	1023708	PHNX	فينيكس القابضة
AFAQ HOLDING	1.63	1.62	-0.01	1.53	1.64	11063	MANR	أفاق القابضة
REAL ESTATE DV	0.53	0.52	-0.01	0.51	0.54	909925	REDV	تطوير العقارات
J D PROPERTIES	0.53	0.45	-0.08	0.43	0.51	13159	JDPC	الأردن ديكابولس للأملاك
UNION LAND DEV	2.37	2.41	0.04	2.21	2.62	4030120	ULDC	تطوير الاراضي
DEERA	0.87	0.87	0	0.85	0.89	158203	DERA	ديرة
PROFESSIONAL	0.42	0.41	-0.01	0.41	0.44	299394	PROF	المهنية
JO REALESTATE	0.5	0.5	0	0.49	0.51	13608	JRCD	العقارية الأردنية
AD-DULAYL PARK	0.43	0.42	-0.01	0.42	0.46	944379	IDMC	مجمع الضليل
EMMAR INV. DEV.	0.22	0.21	-0.01	0.2	0.22	33955	EMAR	إعمار للتطوير العقاري
MASAKEN	2.62	2.66	0.04	2.49	2.74	598461	MSKN	مساكن
HIGH PERFORMANCE	0.38	0.39	0.01	0.37	0.41	18945	HIPR	الكفاءة
RESOURCES INVEST	0.16	0.17	0.01	0.15	0.19	106644	JOMA	الموارد للتنمية والاستثمار
TAJ.CATERINGHOUSING	0.4	0.39	-0.01	0.39	0.42	482190	JNTH	التجمعات لخدمات التغذية والإسكان
COMPLAND DEV&INV	0.96	0.88	-0.08	0.86	0.98	774913	ATTA	المتكاملة لتطوير الاراضي والاستثمار
EAST REAL ESTATE	1.69	1.42	-0.27	1.42	1.64	69114	REAL	الشرق العربي العقارية
METHAQ	1.82	1.82	0	1.8	1.82	59286	MEET	ميثاق
SPCZ.INVST.COMD	1.01	0.93	-0.08	0.87	1.02	7730323	SPIC	التجمعات الاستثمارية
AMAD REALST. INVST	1	1.03	0.03	1.02	1.12	20050	AMAD	عمد للاستثمار
SHIRA	1.3	1.24	-0.06	1.24	1.24	620	SHRA	شراع
ARABIAN DEV CO	0.36	0.35	-0.01	0.35	0.37	116567	INMA	الانماء العربية

Company	Last Closing Price سعر الإغلاق السابق	Closing Price سعر الإغلاق	Change التغير عن سعر الإغلاق	Low Price أدنى سعر	High Price أعلى سعر	Value Traded(JD) حجم التداول	Code الرمز	الشركة
AMOUN INT. INV.	0.82	0.83	0.01	0.81	0.89	602484	AMON	عمون الدولية للاستثمار
RE ES & INV PORT C	1.12	1.06	-0.06	1.06	1.15	13244	AQAR	المحفظة العقارية
CONTEMPO	0.83	0.8	-0.03	0.8	0.85	50515	COHO	المعاصرون
ALENTKAEYA COMPANY	0.38	0.42	0.04	0.38	0.43	1192610	ENTK	الانتقائية
PALACES	0.6	0.58	-0.02	0.58	0.58	1204	PRED	القصور
ARAB INV. UNION	0.38	0.37	-0.01	0.35	0.38	18222	UNAI	اتحاد المستثمرين
AL-TAHDITH	1.02	1.06	0.04	0.99	1.15	1463268	THDI	التحديث
NOOR CAPITAL	0.57	0.46	-0.11	0.41	0.6	67279	NCMD	نور كابيتال
ALSHAMEKHA REAL.	0.87	1.04	0.17	0.83	1.05	21909	VFED	الشامخة العقارية
AL-BELAD MED SRV	0.92	0.87	-0.05	0.87	0.92	6403	ABMS	البلاد الطبية
IBN ALHAYTHAM H.	1.14	1.12	-0.02	1.12	1.13	2698	IBNH	مستشفى ابن الهيثم
CONSULTING GROUP	1.8	1.9	0.1	1.8	1.91	74528	CICO	المجموعة الاستشارية
INT CO MED INV	0.7	0.7	0	0.68	0.7	15873	ICMI	الدولية الطبية
ARAB INT INV EDU	2.97	2.8	-0.17	2.8	2.98	224753	AIEI	الدولية للتعليم
ZARQA EDUC	1.93	1.92	-0.01	1.92	2	108122	ZEIC	الزرقاء للتعليم
PETRA EDUCATION	5.8	5.7	-0.1	5.7	5.8	5750	PEDC	البتراء للتعليم
ITIHAD SCHOOLS	1.13	1.23	0.1	1.15	1.23	1339	ITSC	مدارس الاتحاد
ISRA EDUE	4.5	4.4	-0.1	4.4	4.49	11199	AIFE	الإسراء للتعليم
PHILADELPHIA UNI	4.25	4.29	0.04	4.2	4.29	45394	PIEC	جامعة فيلادلفيا
ZARA INVESTMENTS	0.48	0.44	-0.04	0.44	0.48	53698	ZARA	زارة للاستثمار
MEDITER. TOURISM	2.39	2.39	0	2.39	2.39	52207	MDTR	البحر المتوسط الدولية للفنادق والاسواق
AL-DAWLIYAH H&M	0.82	0.79	-0.03	0.79	0.82	81368	MALL	العربية الدولية للفنادق
ARAB INTL HOTEL	1.19	1.16	-0.03	1.09	1.25	19067	AIHO	الشرق للمشاريع
AL SHARQ INV	1.41	1.42	0.01	1.41	1.42	2809	AIPC	الركائز
AL-RAKAEZ	0.35	0.36	0.01	0.35	0.38	262231	RICS	سُرى
SURA	0.59	0.57	-0.02	0.55	0.62	5142775	SURA	الفنادق والسياحة
JOR HOTEL TOURS	3.47	3.73	0.26	3.73	3.73	746	JOHT	الملكية الأردنية
ROYAL JORDANIAN	0.42	0.45	0.03	0.41	0.48	874629	RJAL	مسافات للنقل
MASAFAT TRANSPORT	0.5	0.48	-0.02	0.47	0.5	167181	MSFT	السلام للنقل
SALAM INT TRN TD	0.58	0.66	0.08	0.58	0.66	1461366	SITT	الخطوط البحرية
SHIPPING LINE	1.8	1.82	0.02	1.78	1.83	40836	SHIP	رم للنقل والاستثمار
RUM GROUP	0.94	0.83	-0.11	0.8	0.93	3043609	RUMM	المقايضة للنقل
TRANSPORT BARTER	0.42	0.4	-0.02	0.39	0.43	350176	NAQL	النقلات السياحية/جت
JORDAN EXPRESS	1.94	1.92	-0.02	1.86	1.93	44960	JETT	النقل السياحي/الفا
JOR INV.&TRSM	0.91	0.87	-0.04	0.87	0.87	6603	ALFA	عربية للنقل الجوي
AVICO	3.94	3.99	0.05	3.73	4.06	485837	ARAV	العبور
UBOUR	0.77	0.78	0.01	0.71	0.83	30296	TRUK	الاتصالات الأردنية
JORDAN TELECOM	2.2	2.11	-0.09	2.09	2.21	684674	JTEL	الفارس الوطنية
AL-FARIS NATIONAL	1.02	0.99	-0.03	0.94	1	1146586	CEBC	الرأي
J. PRESS FOUNDAT	0.54	0.47	-0.07	0.47	0.55	13766	PRES	مصفاة الاردن / جوبترول
JOR PETROLM REF	2.92	2.73	-0.19	2.67	2.92	2924171	JOPT	

Company	Last Closing Price سعر الاغلاق السابق	Closing Price سعر الاغلاق	Change التغير عن سعر الاغلاق	Low Price أدنى سعر	High Price أعلى سعر	Value Traded(JD) حجم التداول	Code الرمز	الشركة
JOR ELECTREIC PWR	1.87	1.86	-0.01	1.8	1.88	3337323	JOEP	الكهرباء الاردنية
IRBID ELECTRICITY	11.38	11.29	-0.09	11.01	11.4	17176	IREL	كهرباء اربد
AFAQ ENERGY	2.31	2.34	0.03	2.23	2.36	628069	MANE	آفاق للطاقة
OFFTEC HOLDING	0.47	0.47	0	0.46	0.48	263674	OFTC	أوفتك القابضة
INJAZ	1.85	1.82	-0.03	1.71	1.84	198689	ATCO	انجاز
BINDAR	0.79	0.8	0.01	0.77	0.81	187897	BIND	بندار
JOR TRADE FAC	1.05	1.07	0.02	1.03	1.07	1817	JOTF	التسهيلات التجارية
SOUTH ELECTRONICS	0.18	0.17	-0.01	0.16	0.19	156005	SECO	الجنوب للإلكترونيات
JOR DUTY FRE SHP	27.15	29.25	2.1	27.15	29.25	127611	JDFS	الاسواق الحرة
SPEC.INV JOR	0.25	0.26	0.01	0.26	0.29	753	SIJC	الاستثمارات المتخصصة
JORDAN INTL TRAD	1.25	1.28	0.03	1.22	1.28	49866	JITC	المركز الاردني
NOPAR FOR TRADING	1.98	1.78	-0.2	1.78	1.89	52847	NOTI	نوبار للتجارة
SPCZ.TRDG&INVST	1.67	1.59	-0.08	1.59	1.59	452	SPTI	المتخصصة للتجارة
JORDAN PHARMA	0.4	0.44	0.04	0.39	0.46	56771	JPHM	الاردنية للدوية
DAR ALDAWA DV/IV	1.99	2.05	0.06	1.9	2.18	617012	DADI	دار الدواء
HAYAT PHAR. IND.	2.11	2.17	0.06	2.08	2.18	109694	HPIC	الحياة الدوائية
PHILADELPHIAPHARMA	1.65	1.7	0.05	1.61	1.74	420310	PHIL	فيلادلفيا للدوية
JORDAN IND.RES.	0.15	0.15	0	0.13	0.15	32407	JOIR	الموارد الصناعية
INDSTRAL/COMM/AGR	1.12	1.08	-0.04	1.02	1.12	67787	ICAG	الانتاج
ARAB PESTICIDES	1.9	1.87	-0.03	1.85	1.9	85561	MBED	العربية للمبيدات
NAT CHLORINE	0.6	0.61	0.01	0.59	0.64	35605	NATC	الوطنية للكلورين
PETROCHEMICALS	0.77	0.72	-0.05	0.67	0.77	2708695	IPCH	البتروكيماويات
COMPREHENSIVE	1	0.87	-0.13	0.83	1.02	1858882	INOH	المتكاملة للمشاريع المتعددة
JOR INDSTR CHEM	1.4	1.43	0.03	1.43	1.44	1796	JOIC	الصناعات الكيماوية
PREMIER	1.7	1.53	-0.17	1.53	1.7	32916	ACDT	المتنصرة
NAT'L POULTRY	0.8	0.76	-0.04	0.76	0.8	4322	NATP	الوطنية للدواجن
SINIORA	2.71	2.72	0.01	2.6	2.73	14828	SNRA	سنيرة
NUTRIDAR	0.77	0.84	0.07	0.76	0.94	126545	NDAR	دار الغذاء
GENERAL INVEST	2.99	2.77	-0.22	2.77	2.77	32553	GENI	الاستثمارات العامة
UNIV MOD INDCO	2.12	2.13	0.01	2.11	2.16	166742	UMIC	العالمية للزيوت
JORDAN DAIRY	2.68	2.63	-0.05	2.42	2.71	16745	JODA	الالبان الاردنية
EQBAL INV. CO	26	27.49	1.49	25.9	27.5	9603494	EICO	الإقبال للاستثمار
UNION TOBACCO	3.49	3.01	-0.48	2.57	3.51	2585947	UTOB	الاتحاد للسجائر
ARAB POTASH CO	18	17	-1	16.7	17.8	166945	APOT	البوتاس العربية
JOR PHOSPHATE MN	2.95	2.64	-0.31	2.56	3	3089386	JOPH	الفوسفات
JOR CEMENT FACT	1.58	1.39	-0.19	1.36	1.63	358229	JOCM	الاسمنت
NORTHERN	2.73	2.74	0.01	2.74	2.74	274	NCCO	الشمالية
JOR STEEL	0.56	0.52	-0.04	0.51	0.58	1000644	JOST	حديد الأردن
MANASEER STEEL	0.9	0.85	-0.05	0.81	0.91	32225	MANS	المناصير للحديد
NAT'L ALUM IND	0.47	0.5	0.03	0.47	0.56	445536	NATA	الوطنية للالمنيوم
ARAB ALUM IND	1.75	1.8	0.05	1.75	1.83	13204	AALU	الالمنيوم/أزال
TRAVCO	0.37	0.35	-0.02	0.35	0.36	285	TRAV	ترافكو
NATIONAL STEEL	1.16	1.51	0.35	1.17	1.51	25678	NAST	الصلب

Company	Last Closing Price سعر الاغلاق السابق	Closing Price سعر الاغلاق	Change التغير عن سعر الاغلاق	Low Price أدنى سعر	High Price أعلى سعر	Value Traded(JD) حجم التداول	Code الرمز	الشركة
GENERAL MINING	5.35	5.38	0.03	5.32	5.38	1460	GENM	تعدينكو
READY MIX CONCRT	1.08	1.06	-0.02	1.03	1.11	1044707	RMCC	الباطون الجاهز
AL ASSAS	0.24	0.21	-0.03	0.21	0.24	49458	ASAS	الاساس
ARAB STEEL PIPES	1.27	1.22	-0.05	1.17	1.27	10058	ASPM	المواسير المعدنية
AL-QUDS READY MIX	0.48	0.48	0	0.47	0.49	46467	AQRM	القدس الخرسانية
JOR WOOD INDUSTR	1.04	1.04	0	1.04	1.04	104	WOOD	جوايكو
JOR PIPES MANFACT	0.8	0.8	0	0.77	0.8	18381	JOPI	الانابيب الأردنية
UNITED CABLE INDUSTRIES	0.43	0.46	0.03	0.39	0.51	1227381	UCIC	الكابلات المتحدة
NAT/CABL/WIRE/MF	0.32	0.33	0.01	0.31	0.33	122698	WIRE	الوطنية للكوابل
ARAB ELECT IND	0.44	0.42	-0.02	0.41	0.46	161980	AEIN	العربية الكهربائية
JOR WORSTED MILL	3.25	3.12	-0.13	3.11	3.36	142223	JOWM	الاجواخ الأردنية
CENTURY INV.GRP	2.37	2.24	-0.13	2.24	2.47	3614815	CEIG	العصر للاستثمار
EL-ZAY READY WR	0.29	0.29	0	0.27	0.29	33686	ELZA	الزبي لصناعة الألبسة
AKARY	1.72	1.49	-0.23	1.35	1.64	140462	WOOL	عقاري
Grand Total(First, Second and Third Market)		:Index الرقم القياسي: 2093.19		CHG: التغير: -0.01%	الرقم: القياسي: 2093.19	107876480		المجموع الكلي (مجموع السوق الأول والسوق الثاني و السوق الثالث)

Right Issues	Company	Last Closing Price	Closing Price	Change	Low Price	High Price	Value Traded(JD)	Code الرمز	الشركة	نشرة حقوق الاكتتاب
	RUMM RI 03	0.12	0.09	-0.03	0.09	0.13	244717	R0093	رم للنقل والإستثمار/ حق 3	
Block Trades Total							244717		مجموع حقوق الاكتتاب	

Block Trades	Company	Value traded(JD) حجم التداول بالدينار	No. of shares عدد الاسهم	Price(JD) السعر	Code الرمز	الشركة	نشرة الصفقات
	JOR ELECTREIC PWR	824371	476515	1.73	JOEP	الكهرباء الاردنية	
	JOR ELECTREIC PWR	1397094	807569	1.73	JOEP	الكهرباء الاردنية	
Block Trades Total		2221465	1284084				مجموع الصفقات

Bonds(JD)	Company	Value traded(JD) حجم التداول بالدينار	No. of bonds عدد السندات	No. of shares عدد الاسهم	Closing Price (JD) سعر الاغلاق بالدينار	Code الرمز	الشركة	نشرة السندات بالدينار
	IS.BD02/16(4.25%)	236000	2360	5	100	10216	سندات افراد رقم 2 2016 /	
Bonds Total								مجموع السندات



Tel. 00962 6 5664109 - 00962 6 5664081
Fax 00962 6 5664071



Amman Stock Exchange
Arjan Area - Near Ministry of Interior
P.O. Box 212466
Zip Code 11121 – Amman - Jordan
E-Mail: info@ase.com.jo
www.exchange.jo

[f](#) [t](#) @ASEofficialJo

ASELIVE

