

ASE Received Student's Delegation from Ajloun National University

The Amman Stock Exchange (ASE) has received a students' delegation from Ajloun National University / Faculty of Business Administration in the, The CEO of the ASE Mr. Nader Azar has briefed the delegations on the latest legislative and technical developments of the Jordan capital market as well as its future projects during the coming years. They also watched a live trading session and an explanation on the main features of the applied electronic trading system at the ASE.



بورصة عمان تستقبل وفداً من جامعة عجلون الوطنية

استقبلت بورصة عمان وفداً طلابياً من قسم المصارف الإسلامية والعلوم المالية والمصرفية في كلية إدارة الأعمال في جامعة عجلون الوطنية وذلك ضمن زيارة ميدانية قامت بها الجامعة إلى البورصة . حيث قدم السيد نادر عازر المدير التنفيذي للبورصة شرحاً عن طبيعة عمل البورصة وأساسيات الاستثمار فيها وعن التطورات التي شهدتها سوق رأس المال الأردني والمشاريع المستقبلية. كما اطلع الوفد على عرضاً حياً لجلسة التداول وشرحاً عن آلية التداول وعن أهم ملامح نظام التداول الإلكتروني المعمول به.

ASE Performance

ASE performance revealed a increase during may 2017, as the ASE price index weighted by free-float shares closed at (2175.2) points, a (0.2%) increase in comparison with the end of 2016. This came as a result of the increase of the financial sector index by (0.3%) and the Industry sector index by (3.8%) but a decrease for the Service sector index by (3.6), The index weighted by market capitalization closed at (4134.0) points at the end of May, a (1.6%) increase in comparison with the end of 2016. The trading volume until May 2017 reached JD (2,035) billion compared to JD (1,057) billion in the same period of the last year, a (92.5%) increase. The number of traded shares increased to (958,7) million shares in comparison with (949,4) million shares at the same period of last year, a (0.98 %) increase. The number of executed transactions decreased to (369,1) thousand transactions, an decrease of (3.5%) in comparison with the same period of last year. Market capitalization of listed companies increased by JD (65,3) million reaching JD (17,405) billion, a (0.4%) increase against the end of year 2016, constituting (63.4%) of the GDP.

أداء بورصة عمان

أظهرت مؤشرات الأداء في بورصة عمان ارتفاعاً خلال شهر أيار من عام ٢٠١٧، حيث أغلق الرقم القياسي المرجح للأسهم الحرة عند (٢١٧٥,٢) نقطة وبارتفاع نسبته (٠,٢٪) مقارنة مع مستواه في نهاية العام ٢٠١٦، وقد جاء ذلك نتيجة لارتفاع الرقم القياسي لأسعار أسهم القطاع المالي بنسبة (٠,٣٪) ولقطاع الصناعة بنسبة (٣,٨٪) بينما انخفض لقطاع الخدمات بنسبة (٣,٦٪)، كما أغلق الرقم القياسي المرجح بالقيمة السوقية عند (٤١٣٤,٠) نقطة بارتفاع نسبته (١,٦٪) مقارنة مع مستواه في نهاية العام ٢٠١٦. وبلغ حجم التداول منذ بداية العام وحتى نهاية شهر أيار ٢٠١٧ حوالي (٢,٠٣٥) مليار دينار مقارنة مع (١,٠٥٧) مليار دينار لنفس الفترة من العام الماضي وبارتفاع نسبته (٩٢,٥٪). وبالنسبة لعدد الأسهم المتداولة فقد ارتفع ليصل إلى (٩٥٨,٧) مليون سهم مقارنة مع (٩٤٩,٤) مليون سهم للعام الماضي وبارتفاع نسبته (٠,٩٨٪). كما انخفض عدد العقود المنفذة ليصل إلى (٣٦٩,١) ألف عقد. بانخفاض نسبته (٣,٥٪) لنفس الفترة من العام الماضي. وبالنسبة للقيمة السوقية للأسهم المدرجة في بورصة عمان فقد ارتفعت بمقدار (٦٥,٣) مليون دينار لتصل إلى (١٧,٤٠٥) مليار دينار وبارتفاع نسبته (٠,٤٪) مقارنة مع نهاية عام ٢٠١٦ لتشكل ما نسبته (٦٣,٤٪) من الناتج المحلي الإجمالي.

ASE Decisions

The ASE Board of Directors decided on the following:

- Floating the opening price for IHDATHIAT CO-ORDINATES Company's, as of 16/5/2017.
- Cancelled trading the shares of the UNIFIED TRANSPORT AND LOGISTICS Company's from the OTC Market due to the Company's General Assembly decision of liquidating the company voluntarily, as of 9/5/2017.
- Floating the opening price for GENERAL MINING Company's, as of 7/5/2017.

The CEO of the ASE decided on the following:

- Continue suspending the shares of ALIA-THE ROYAL JORDANIAN AIRLINES Company, for one trading session, as of 2/5/2017, due to its accumulated losses which exceeds 75%, trading on the company's shares shall be resumed regularly as of 3 may 2017.
- Continue suspending the shares of United Financial Investment Company, for not providing the ASE with the reviewed interim financial statements for the period ended on 31/3/2017.
- Continue suspending the shares of Jordan Projects for Tourism Development Company, for not providing the ASE with the reviewed interim financial statements for the period ended on 31/3/2017.
- List the (53) million shares of BANK OF ETIHAD Company's capital increase, in which the listed company's capital will become JD/Share (160) million, as of 18/5/2017.
- Suspend the shares of UNIFIED TRANSPORT AND LOGISTICS Company's, as of 7/5/2017.
- List the shares of PREMIER BUSINESS AND PROJECTS Company's capital increase, which emanated from the capitalization of JD(169,992) from the retained earnings, in which the listed company's capital will become JD/Share (1,500,000), as of 14/5/2017
- List the(1) million shares of RUMM FINANCIAL BROKERAGE (RUMI) Company's capital increase, in which the listed company's capital will become JD/ Share (4) million, as of 18/5/2017.
- List the shares of THE ISLAMIC INSURANCE Company's capital increase, which emanated from the capitalization of JD(3) million from the retained earnings, in which the listed company's capital will become JD/Share (15) million, as of 18/5/2017.
- Re-trade the shares of UNITED FINACIAL INVESTMENTS Company, as of 18/5/2017.
- List the shares of the HOUSING BANK FOR TRADE AND FINANCE Company's capital increase, which

قرارات بورصة عمان:

قرارات مجلس الإدارة:

- تعويم السعر الافتتاحي لسهم شركة الاحداثيات العقارية في البورصة، وذلك اعتباراً من ١٦/٥/٢٠١٧.
- إلغاء التداول بأسهم الشركة الموحدة للنقل والخدمات اللوجستية من سوق الأوراق المالية غير المدرجة بسبب قرار الهيئة العامة بتصفية الشركة اختيارياً، وذلك اعتباراً من ٩/٥/٢٠١٧.
- تعويم السعر الافتتاحي لسهم شركة العامة للتعدين في البورصة، وذلك اعتباراً من ٧/٥/٢٠١٧.

قرارات المدير التنفيذي:-

- استمرار إيقاف التداول بأسهم شركة عالية-الخطوط الجوية الملكية الأردنية لمدة جلسة تداول لأن الخسائر المتراكمة للشركة قد تجاوزت ٧٥% من رأسمالها، وذلك اعتباراً من ٢/٥/٢٠١٧، على أن يعود التداول بأسهمها اعتباراً من ٣/٥/٢٠١٧.
- استمرار إيقاف التداول بأسهم الشركة المتحدة للاستثمارات المالية ، نظراً لعدم تزويد البورصة بالبيانات المالية المرحلية المراجعة عن الفترة المنتهية في ٣١/٣/٢٠١٧.
- استمرار إيقاف التداول بأسهم شركة الأردن لتطوير المشاريع السياحية ، نظراً لعدم تزويد البورصة بالبيانات المالية المرحلية المراجعة عن الفترة المنتهية في ٣١/٣/٢٠١٧.
- إدراج أسهم الزيادة في رأس مال شركة بنك الاتحاد وبالبلغه (٣٥) مليون سهماً، ليصبح رأس المال المدرج في البورصة (١٦٠) مليون سهماً، وذلك اعتباراً من ٤/٥/٢٠١٧.
- إيقاف التداول بأسهم الشركة الموحدة للنقل والخدمات اللوجستية في البورصة ، وذلك اعتباراً من ٧/٥/٢٠١٧.
- إدراج أسهم الزيادة في رأس مال شركة المتصدرة للأعمال والمشاريع وبالبلغه (١٦٩,٩٩٢) سهماً/ دينار، والتي تمت عن طريق رسملة مبلغ (١٦٩,٩٩٢) دينار من رصيد الأرباح المدورة، ليصبح رأس المال المدرج في البورصة (١,٥٠٠,٠٠٠) سهماً، وذلك اعتباراً من ١٤/٥/٢٠١٧.
- إدراج أسهم الزيادة في رأس مال شركة رم للوساطة المالية وبالبلغه (١) مليون سهماً، ليصبح رأس المال المدرج في البورصة (٤) مليون سهماً، وذلك اعتباراً من ١٨/٥/٢٠١٧.
- إدراج أسهم الزيادة في رأس مال شركة التأمين الاسلامية وبالبلغه (٣) مليون سهماً/ دينار، والتي تمت عن طريق رسملة مبلغ (٣) مليون دينار من رصيد الأرباح المدورة، ليصبح رأس المال المدرج في البورصة (١٥) مليون سهماً، وذلك اعتباراً من ١٨/٥/٢٠١٧.
- إعادة التداول بأسهم الشركة المتحدة للاستثمارات المالية في البورصة، وذلك اعتباراً من ١٨/٥/٢٠١٦.
- إدراج أسهم الزيادة في رأس مال شركة بنك الاسكان للتجارة والتمويل وبالبلغه (٦٣) مليون سهماً / دينار، والتي تمت عن طريق رسملة مبلغ (٨٨,٢٢٢,٠٦٨) دينار من رصيد الاحتياطي الاختياري، وجزء من رصيد علاوة الاصدار بمبلغ (٢٩,٧٧٧,٩٣٢) دينار، ليصبح رأس المال المدرج في البورصة (٣١٥) مليون سهماً، وذلك اعتباراً من ٢٢/٥/٢٠١٧.

- emanated from the capitalization of JD (33,222,068) from the voluntary and JD (29,777,932) from the issuance premium, in which the listed company's capital will become JD/Share (315) million.
- List the Thirteenth issues of Public Entity Bonds, as of 24/5/2017. The maturity date is 22/3/2022. The total value is JD (75) million, and (5.449%) interest rate.
- List the shares of JORDAN ELECTRIC POWER Company's capital increase, which emanated from the capitalization of JD (6,082,965) from the retained earnings, in which the listed company's capital will become JD/Share (83,572,965), as of 28/5/2017.
- Allowed trading the shares of the AL-BARSHA'A PHARMACETICAL INDUSTRIES Company's after decreases of JD (572,509), at the Over The Counter (OTC), as of 28/5/2017.
- Suspend the shares of NATIONAL PORTFOLIO SECURITIES Company, as of 29/5/2017.
- Change the Company's name from JORDAN DUBAI ISLAMIC BANK to SAFWA ISLAMIC BANK , as well as changing it's symbol from JDIB to SIBK , as of 15/6/2017.
- List the shares of JORDAN AHLI BANK Company's capital increase, which emanated from the capitalization of JD (8,750,000) from the voluntary reserves, in which the listed company's capital will become JD/Share (183,750,000), as of 31/5/2017.

- ادراج الإصدار الثالث عشر من سندات شركة الكهرباء الوطنية استحقاق ٢٠٢٢/٣/٢٢ والبالغ عددها (٧٥) ألف سند بقيمة اسمية مقدارها (١٠٠٠) دينار وقيمة إجمالية تبلغ (٧٥) مليون دينار وفائدة (٥,٤٤٩)٪، وذلك اعتباراً من ٢٠١٧/٥/٢٤.
- ادراج أسهم الزيادة في رأس مال شركة الكهرباء الأردنية والبالغة (٦,٠٨٢,٩٦٥) سهم /دينار، والتي تمت عن طريق رسملة مبلغ (٦,٠٨٢,٩٦٥) دينار من رصيد حساب الأرباح المدورة، ليصبح رأس المال المدرج في البورصة (٨٣,٥٧٢,٩٦٥) سهماً، وذلك اعتباراً من ٢٠١٧/٥/٢٨.
- السماح بتداول أسهم شركة البرشاء للصناعات الدوائية والبالغة بعد التخفيض (٥٧٢,٥٠٩) سهم / دينار في سوق الأوراق المالية غير المدرجة، وذلك اعتباراً من ٢٠١٧/٥/٢٨.
- إيقاف التداول بأسهم شركة المحفظة الوطنية للأوراق المالية في البورصة، وذلك اعتباراً من ٢٠١٧/٥/٢٩.
- تغيير اسم شركة بنك الأردن دبي الإسلامي إلى الشركة بنك صفوة الإسلامي وتغيير الرمز الحريمي من JDIB إلى SIBK ، وذلك اعتباراً من ٢٠١٧/٦/١٥.
- ادراج أسهم الزيادة في رأس مال شركة البنك الأهلي الأردني والبالغة (٨,٧٥٠,٠٠٠) سهماً / دينار، والتي تمت عن طريق رسملة مبلغ (٨,٧٥٠,٠٠٠) دينار من رصيد الاحتياطي الاختياري، ليصبح رأس المال المدرج في البورصة (١٨٣,٧٥٠,٠٠٠) سهماً، وذلك اعتباراً من ٢٠١٧/٥/٣١.

Foreign Investment

- The value of shares purchased by Non-Jordanians in May equaled JD (24,3) million, (72.7%) of which were purchased by Arabs.
- The value of shares sold by Non-Jordanians was JD (32.3) million, (75.8%) of which were sold by Arabs.
- During this month, net Non-Jordanian investments showed a negative balance of JD (8, 01) million.
- By the end of May, shares owned by non-Jordanians represented (48%) of ASE capitalization, (36%) of which are owned by Arab investors and (12%) by Non-Arabs.

الاستثمار الأجنبي

- بلغت قيمة الاسهم المشتراة من قبل غير الأردنيين خلال شهر أيار (٢٤,٣) مليون دينار، منها (٧٢,٧٪) لمستثمرين عرب.
- بلغت قيمة الاسهم المباعة من قبل غير الأردنيين (٣٢,٣) مليون دينار، منها (٧٥,٨٪) تم بيعها من قبل مستثمرين عرب.
- بلغ صافي استثمار غير الأردنيين خلال هذا الشهر (٨,٠١) مليون دينار بالسالب.
- شكلت الاسهم المملوكة من قبل غير الأردنيين (٤٨٪) من القيمة السوقية للبورصة في نهاية أيار، منها (٣٦٪) لمستثمرين عرب، و (١٢٪) لغير العرب.

ASE Performance Indicators

مؤشرات أداء بورصة عمان

	Change %	نيسان April	أيار March	
Trading Value (JD million)	20.4	203,9	162,3	حجم التداول (مليون دينار)
Avg. Daily Trading Value (m)	27.5	10,2	7,4	المعدل اليومي لحجم التداول (مليون)
No. of Traded Shares (m)	12.9	158,1	137,7	عدد الاسهم (مليون)
No. of Transaction (thousand)	15.5	83,5	70,6	عدد العقود (بالآلاف)
Market Capitalization (JD m)	0.36	17,472	17,405	القيمة السوقية (مليون دينار)

الشركات العشر الأكثر ارتفاعاً في اسعار اسهمها خلال شهر أيار ٢٠١٧
BEST PERFORMERS DURING DE MAY 2017

COMPANY'S NAME	حجم التداول (دينار) Trading Volume (JD)	التغير (%) Change (%)	اغلاق الشهر السابق (دينار) Previous Month Closing (JD)	اغلاق هذا الشهر (دينار) This Month Closing (JD)	اسم الشركة
ARABIAN AVIATION INVESTMENT COMPANY	4,480,851	41.2	2.79	3.94	العربية للاستثمار في النقل الجوي
RESOURCES COMPANY FOR DEVELOPMENT & INVESTMENT PLC	512,802	41.2	0.17	0.24	الموارد للتنمية والاستثمار
NOOR CAPITAL MARKTS FOR DIVERSIFIED INVESTMENTS	220,253	34.2	0.38	0.51	نور كابتال ماركتس للإستثمارات المتعددة
ALISRAA FOR ISLAMIC FINANCE AND INVESTMENT	305,821	27.9	0.43	0.55	الإسراء للاستثمار والتمويل الإسلامي
RUM GROUP FOR TRANSPORTATION & TOURISM INVESTMENT	5,212,934	20.8	0.72	0.87	مجموعة رم للنقل والاستثمار السياحي
ARAB EAST FOR REAL ESTATE INVESTMENTS CO	43,935	18.4	1.58	1.87	الشرف العربي للإستثمارات العقارية
COMPREHENSIVE LAND DEVELOPMENT AND INVESTMENT	2,054,893	18.2	0.77	0.91	المتكاملة لتطوير الاراضي والاستثمار
INTERMEDIATE PETROCHEMICALS INDUSTRIES CO. LTD.	1,182,827	16.7	0.36	0.42	الصناعات البتروكيماوية الوسيطة
AL-EQBAL INVESTMENT COMPANY LTD	21,855,536	16.4	23.20	27.00	الإقبال للاستثمار
SPECIALIZED INVESTMENT COMPOUNDS	6,257,917	14.6	0.89	1.02	التجمعات الاستثمارية المتخصصة

الشركات العشر الأكثر انخفاضاً في اسعار أسهمها خلال شهر أيار ٢٠١٧
WORST PERFORMERS DURING MAY 2017

COMPANY'S NAME	حجم التداول (دينار) Trading Volume (JD)	التغير (%) Change (%)	اغلاق الشهر السابق (دينار) Previous Month Closing (JD)	اغلاق هذا الشهر (دينار) This Month Closing (JD)	اسم الشركة
ARAB ELECTRICAL INDUSTRIES	1,539,009	32.9	0.79	0.53	العربية للصناعات الكهربائية
NUTRI DAR	447,254	25.6	1.33	0.99	دار الغذاء
ALENTKAEYA FOR INVESTMENT & REAL ESTATE DEVELOPMENT COMPANY PLC	4,124,145	20.9	0.67	0.53	الانتقائية للاستثمار والتطوير العقاري
RUMM FINANCIAL BROKERAGE	3,209,331	20.4	2.25	1.79	رم للوساطة المالية
TUHAMA FOR FINANCIAL INVESTMENTS	4,374,774	20.2	1.68	1.34	تهامة للاستثمارات المالية
THE HOUSING BANK FOR TRADE AND FINANCE	486,084	18.9	10.36	8.40	بنك الاسكان للتجارة والتمويل
AL SANABEL INTERNATIONAL FOR ISLAMIC INVESTMENTS (HOLDING) PLC. CO.	996,302	16.8	0.95	0.79	السنابل الدولية للاستثمارات الإسلامية (القابضة)
THE ISLAMIC INSURANCE	116,234	15.9	1.51	1.27	التأمين الإسلامية
AL-FARIS NATIONAL COMPANY FOR INVESTMENT & EXPORT	404,039	15.1	1.19	1.01	الفارس الوطنية للاستثمار والتصدير
THE JORDAN CEMENT FACTORIES	976,005	15.1	1.86	1.58	مصانع الاسمنت الأردنية

المؤشرات الإحصائية الرئيسية لنشاط بورصة عمان KEY STATISTICS OF THE ASE

	2017				كانون الثاني JAN	2016 كانون الأول DEC	*2017	2016	2015	2014	
	أيار MAY	نيسان ARR	آذار MAR	شباط FEB							
Market Capitalization (JD million)	17,404.7	17,471.8	18,279.5	17,786.2	17,447.1	17,339.4	17,404.7	17,339.4	17,984.7	18,082.6	القيمة السوقية (مليون دينار)
General Free Float Weighted Index (point)	2175.2	2185.3	2250.2	2212.8	2161.5	2170.3	2,175.2	2170.3	2136.3	2165.5	الرقم القياسي المرجح بالإسهم الحرة (نقطة)
Value Traded (JD million)	162.3	203.9	189.5	1035.5	443.4	172.5	2,034.6	2,329.5	3,417.1	2,263.4	حجم التداول (مليون دينار)
Average Daily Trading (JD million)	7.4	10.2	8.6	51.8	20.2	9.1	19.2	9.5	13.9	9.1	المعدل اليومي لحجم التداول (مليون دينار)
No. of Traded Shares (million)	137.7	158.1	158.3	284.9	219.8	115.7	958.7	1,836.7	2,585.8	2,321.8	عدد الاسهم المتداولة (مليون)
No. of Transactions (thousand)	70.6	83.5	82.1	63.3	69.5	52.3	369.1	786.2	899.0	956.0	عدد العقود المنفذة (بالآلاف)
Turnover Ratio (%)	2.1	2.4	2.3	4.2	3.2	1.7	14.3	27.2	37.3	32.8	معدل دوران السهم (%)
No. of Trading Days	22	20	22	20	22	19	106	245	246	249	عدد ايام التداول
Non-Jordanian Ownership of Market Cap. (%)	48.0	47.9	47.4	47.7	50.0	49.6	48.0	49.6	49.5	48.8	نسبة مساهمة غير الاردنيين في القيمة السوقية (%)
Net Investment of Non-Jordanians (JD million)	-8.0	5.1	-7.7	-384.4	-11.5	42.8	-406.6	237.1	10.6	-22.1	صافي استثمار غير الاردنيين (مليون دينار)
Market Capitalization / GDP (%)	63.4	63.6	66.6	66.8	65.5	65.0	63.4	65.1	70.7	75.8	القيمة السوقية الى الناتج المحلي (%)
Transactions Through The SDC (JD million)	6.2	35.5	20.4	26.1	12.6	9.2	100.8	820.7	85.5	83.9	عمليات التحويل من خلال مركز الابداع (مليون دينار)
Primary Issues of Shares (JD million)	4.9	43.0	13.2	0.9	1.3	7.3	63.4	178.2	40.5	65.8	الاصدارات الأولية من الاسهم (مليون دينار)
Primary Issues of Bonds (JD million)	70.0	694.0	414.0	481.0	70.0	596.5	1,729.0	7,051.2	3,387.5	6,304.2	الاصدارات الأولية من السندات (مليون دينار)
Primary Issues of Islamic Sukuk (JD million)	0.0	75.0	0.0	0.0	0.0	0.0	75.0	109.0	0.0	0.0	الاصدارات الأولية من الصكوك الإسلامية (مليون دينار)

* Cumulative up to May

* تراكمي حتى نهاية شهر أيار

الشركات العشر الأكثر تداولاً في بورصة عمان لشهر أيار ٢٠١٧
TOP TEN COMPANIES BY VALUE TRADED AT THE MAY 2017

COMPANY'S NAME	سعر الاغلاق CLOSING PRICE		النسبة الى التداول الكلية للبورصة (%) % To the Total Value Traded	حجم التداول (دينار) Value Traded (JD)	اسم الشركة
	الشهر السابق Last Month	الشهر الحالي This Month			
AL-EQBAL INVESTMENT COMPANY LTD	23.20	27.00	13.50	21,855,536	الإقبال للاستثمار
ARAB BANK	6.14	5.99	5.20	8,437,536	البنك العربي
UNION INVESTMENT CORPORATION	1.55	1.45	4.70	7,699,634	الاتحاد للاستثمارات المالية
JORDAN PETROLEUM REFINERY	3.53	3.16	4.70	7,583,650	مصفاة البترول الأردنية / جوبترول
JORDAN PHOSPHATE MINES	2.70	2.60	4.50	7,249,348	مناجم الفوسفات الأردنية
SPECIALIZED INVESTMENT COMPOUNDS	0.89	1.02	3.90	6,257,917	التجمعات الاستثمارية المتخصصة
SURA DEVELOPMENT & INVESTMENT PLC	0.69	0.59	3.40	5,500,762	سُرى للتنمية والاستثمار
UNION LAND DEVELOPMENT CORPORATION	3.00	2.78	3.30	5,315,358	الاتحاد لتطوير الأراضي
RUM GROUP FOR TRANSPORTATION & TOURISM INVESTMENT	0.72	0.87	3.20	5,212,934	مجموعة رم للنقل والاستثمار السياحي
JORDAN STEEL	0.57	0.58	2.90	4,651,194	حديد الأردن
TOTAL	-	-	49.30	79,763,869	المجموع

الشركات العشر الأكبر من حيث القيمة السوقية كما في نهاية شهر أيار ٢٠١٧
TOP TEN COMPANIES BY MARKET CAPITALIZATION AT THE ASE MAY 2017

COMPANY'S NAME	سعر الاغلاق CLOSING PRICE		النسبة الى القيمة السوقية للبورصة (%) % to the Total Market Cap.	القيمة السوقية (مليون دينار) Market Cap. (JD million)	اسم الشركة
	الشهر السابق Last Month	الشهر الحالي This Month			
ARAB BANK	6.14	5.99	22.10	3,838.4	البنك العربي
THE HOUSING BANK FOR TRADE AND FINANCE	10.36	8.40	15.20	2,646.0	بنك الاسكان للتجارة والتمويل
THE ARAB POTASH	19.00	18.9	9.00	1,574.7	البوتاس العربية
AL-EQBAL INVESTMENT COMPANY LTD	23.20	27.00	4.70	810.0	الإقبال للاستثمار
JORDAN ISLAMIC BANK	4.20	4.50	3.90	675.0	البنك الإسلامي الأردني
BANK OF JORDAN	2.61	2.70	3.10	540.0	بنك الأردن
JORDAN TELECOM	2.30	2.18	2.30	408.8	الاتصالات الأردنية
JORDAN KUWAIT BANK	3.80	3.65	2.10	365.0	البنك الأردني الكويتي
JORDAN PETROLEUM REFINERY	3.53	3.16	1.80	316.0	مصفاة البترول الأردنية / جوبترول
CAIRO AMMAN BANK	1.87	1.63	1.70	293.4	بنك القاهرة عمان
TOTAL	-	-	65.90	11,467.3	المجموع

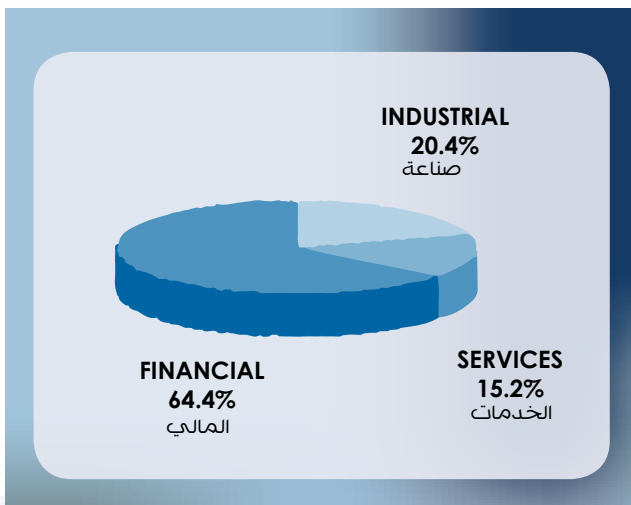
أهم المؤشرات القطاعية لبورصة عمان لشهر أيار ٢٠١٧ ASE MAIN SECTORAL INDICATORS, MAY 2017

SECTOR	العام GENERAL	الصناعة INDUSTRIAL	الخدمات SERVICES	المالي FINANCIAL	القطاع
Market Capitalization (JD million)	17,404.7	3,551.2	2,650.7	11,202.8	القيمة السوقية (مليون دينار)
Value Traded (JD million)	162.3	49.7	29.9	82.7	حجم التداول (مليون دينار)
Index (point)	2175.2	2172.3	1546.8	2942.1	الرقم القياسي (نقطة)
P/E Ratio (times)	19.03	95.96	17.43	16.87	نسبة القيمة السوقية الى العائد (مرة)
P/BV (times)	1.26	1.38	1.35	1.19	نسبة القيمة السوقية الى القيمة الدفترية (مرة)
Dividend Yield Ratio (%)	4.51	4.36	5.20	4.25	نسبة الارباح الموزعة الى القيمة السوقية (%)
Non-Jordanian Ownership of Market Cap.(%)	48.0	51.0	21.6	53.3	نسبة مساهمة غير الأردنيين في القيمة السوقية (%)

القيمة السوقية موزعة قطاعياً كما في نهاية

أيار ٢٠١٧

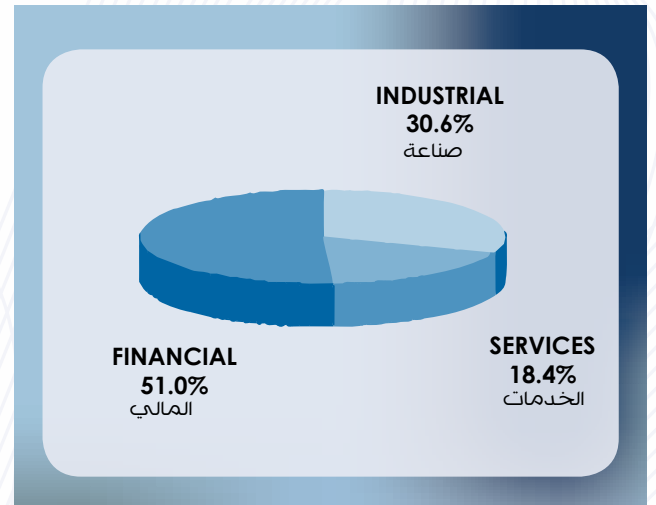
Market Capitalization Of The ASE By Sectors, MAY 2017



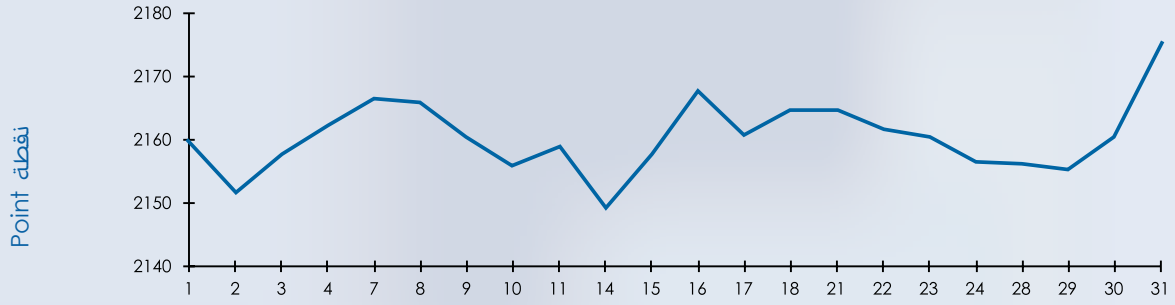
حجم التداول في بورصة عمان خلال شهر

أيار ٢٠١٧ قطاعياً

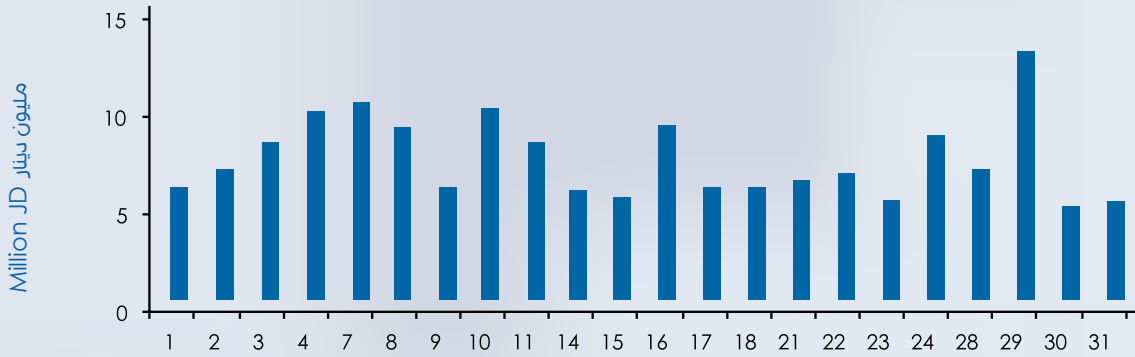
Distribution Of Value Traded By Sectors, MAY 2017



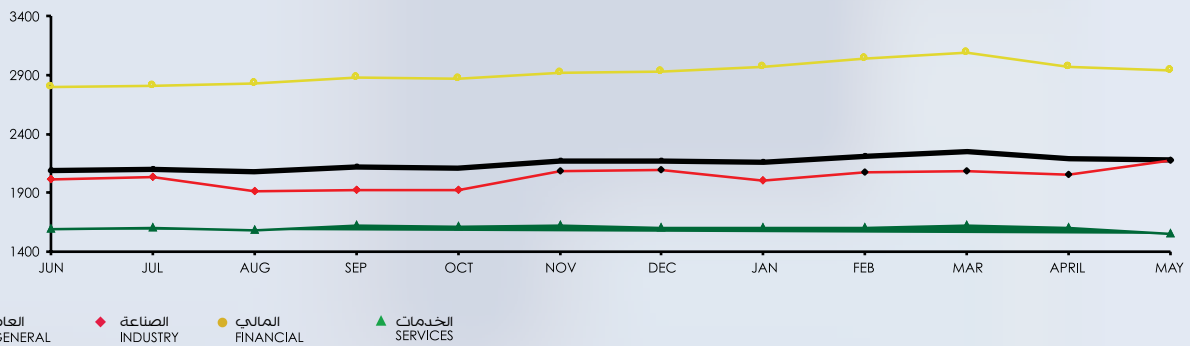
الرقم القياسي اليومي للبورصة خلال أيار Daily Index During MAY



أحجام التداول اليومية خلال أيار Daily Trading Value MAY



الرقم القياسي القطاعي لأسعار الأسهم المرجح بالقيمة السوقية للاسهم الحرة شهريا Monthly Free Float Weighted Price Index By Sector



أهم البيانات اليومية لبورصة عمان لشهر أيار ٢٠١٧ MAJOR DAILY DATA FOR THE ASE MAY 2017

القيمة السوقية الى العائد (مرة) P/E RATIO	الرقم القياسي العام المرجح بالاسهم الحرة (نقطة) FREE FLOAT WEIGHTED PRICE INDEX (POINT)	عدد العقود المنفذة NO. OF TRANSACTIONS	عدد الاسهم المتداولة NO. OF TRADED SHARES	حجم التداول (دينار) VALUE TRADED	التاريخ DATE
18.925	2,159.75	3,180	5,709,418	6,135,318	5/1/2017
18.801	2,151.65	3,857	6,211,566	6,771,628	5/2/2017
18.911	2,157.67	3,822	6,356,639	8,039,211	5/3/2017
19.013	2,162.30	3,888	8,518,870	9,613,924	5/4/2017
19.062	2,166.50	4,062	9,996,351	10,181,424	5/7/2017
19.047	2,165.97	4,083	10,239,769	8,887,483	5/8/2017
18.988	2,160.34	3,457	6,225,312	6,068,343	5/9/2017
18.966	2,155.77	3,592	7,321,084	9,728,077	5/10/2017
18.973	2,158.90	3,617	5,489,764	8,159,628	5/11/2017
18.900	2,149.12	3,084	5,142,966	5,818,800	5/14/2017
18.990	2,157.66	3,098	5,607,374	5,389,707	5/15/2017
19.046	2,167.78	3,687	7,665,352	8,881,564	5/16/2017
18.964	2,160.54	3,159	5,145,468	5,973,965	5/17/2017
18.973	2,164.73	3,103	4,745,068	5,973,387	5/18/2017
18.994	2,164.52	2,523	4,006,599	6,505,208	5/21/2017
18.921	2,161.47	3,065	5,981,897	6,502,767	5/22/2017
18.971	2,160.50	2,898	5,506,124	5,330,616	5/23/2017
18.873	2,156.36	3,214	8,083,320	8,411,734	5/24/2017
18.877	2,156.24	2,102	5,847,591	6,763,251	5/28/2017
18.925	2,155.26	2,388	5,117,380	12,828,369	5/29/2017
18.986	2,160.39	2,169	4,534,183	5,034,182	5/30/2017
19.034	2,175.18	2,593	4,236,957	5,318,927	5/31/2017

نشرة التداول من ٢٠١٧/٥/١ ولغاية ٢٠١٧/٥/٣١
Monthly Bulletins from 1/5/2017 to 31/5/2017

Company	Last Closing Price سعر الإغلاق السابق	Closing Price سعر الإغلاق	Change التغير عن سعر الإغلاق	Low Price أدنى سعر	High Price أعلى سعر	Value Traded(JD) حجم التداول	Code الرمز	الشركة
ARAB BANK	6.14	5.99	-0.15	5.96	6.21	8437536	ARBK	البنك العربي
HOUSING BK TRD FIN	10.36	8.4	-1.96	8.3	10.55	486084	THBK	بنك الإسكان
CAPITAL BANK	0.81	0.85	0.04	0.83	0.93	1816595	EXFB	بنك المال
BANK OF JORDAN	2.61	2.7	0.09	2.55	2.74	2690566	BOJX	بنك الأردن
JORDAN AHLI BANK	1.26	1.16	-0.1	1.14	1.22	1002785	AHLI	البنك الأهلي
JOR ISLAMIC BANK	4.2	4.5	0.3	4.07	4.5	1825714	JOIB	بنك الإسلامي الأردني
CAIRO AMMAN BANK	1.87	1.63	-0.24	1.54	1.73	1013159	CABK	بنك القاهرة عمان
BANK AL ETIHAD	1.74	1.58	-0.16	1.57	1.69	1270218	UBSI	بنك الإتحاد
ARAB JOR/INV/BANK	1.79	1.64	-0.15	1.64	1.7	4856	AJIB	بنك الاستثمار العربي
JCBANK	1.35	1.34	-0.01	1.33	1.35	15389	JCBK	البنك التجاري الأردني
ARAB BANKING CO.	1.23	1.18	-0.05	1.18	1.25	81972	ABCO	بنك المؤسسة العربية
JOR KUWAIT BANK	3.8	3.65	-0.15	3.55	4.05	2693690	JOKB	الأردني الكويتي
JDIB BANK	1.26	1.26	0	1.23	1.29	348777	JDIB	أردن دبي الإسلامي
INVESTBANK	1.35	1.47	0.12	1.36	1.63	147503	INVB	البنك الاستثماري
SOCGEN BK - JORDANIE	1.1	1.15	0.05	1.14	1.15	10058	SGBJ	بنك سوسيتيه جنرال - الأردن
JORDAN INSURANCE	1.82	1.77	-0.05	1.77	1.79	10064	JOIN	التأمين الأردنية
FIRST INSURANCE	0.63	0.64	0.01	0.61	0.65	31232	FINS	الأولى للتأمين
ARAB ORIENT INS	1.47	1.4	-0.07	1.4	1.5	31912	AOIC	الشرق العربي للتأمين
MIDDLE EAST INS	1.7	1.61	-0.09	1.59	1.61	8372	MEIN	الشرق الأوسط للتأمين
JOR INT INSUR CO	0.64	0.62	-0.02	0.62	0.64	33357	JJIC	الأردن الدولية للتأمين
ISLAMIC INSUR CO	1.51	1.27	-0.24	1.22	1.66	116234	TIIC	التأمين الإسلامية
ALNISR ALARABI	4	4	0	4	4.01	1893	AAIN	النسر العربي للتأمين
ARAB JOR INSUR	0.62	0.61	-0.01	0.59	0.62	203468	ARGR	المجموعة للتأمين
JOR FRENCH INS	0.79	0.77	-0.02	0.77	0.8	10437	JOFR	الأردنية الفرنسية
ARABIA INSURANCE	0.87	0.81	-0.06	0.81	0.81	1782	AICJ	التأمين العربية - الأردن
JERUSALEM INS	1.75	1.7	-0.05	1.7	1.7	3460	JERY	القدس للتأمين
ARAB INS	1.03	1.09	0.06	1.06	1.17	3830	ARIN	العرب للتأمين
NATIONAL INSURANCE	1.06	1.21	0.15	1.08	1.21	7523	NAAI	التأمين الوطنية
DELTA INS	1.21	1.18	-0.03	1.18	1.18	275	DICL	دلتا للتأمين
ALMANARA INSURANCE	0.31	0.3	-0.01	0.3	0.31	14248	ARSI	المنارة للتأمين
ARAB INT UNI INS	1.16	1	-0.16	1	1.14	181777	AIUI	الاتحاد العربي
PHILADELPHIA INS	0.78	0.75	-0.03	0.75	0.75	1560	PHIN	فيلادلفيا للتأمين
FIRST JORDAN	0.37	0.36	-0.01	0.36	0.39	432646	FRST	الأردن الأولى
UNION INV	1.55	1.45	-0.1	1.41	1.67	7699634	UINV	الاتحاد للاستثمارات
ARAB EAST INVST.	0.69	0.71	0.02	0.67	0.77	3444510	AEIV	شرق عربي للاستثمارات
FIRST FINANCE	0.89	0.84	-0.05	0.83	0.85	28971	FFCO	الأولى للتمويل
JOR INV TRUST	0.68	0.67	-0.01	0.67	0.68	333	JOIT	الثقة للاستثمارات
JOR LOAN GRNT.CO	0.68	0.65	-0.03	0.65	0.65	130	JLGC	ضمان القروض
FUTURE ARAB	0.39	0.4	0.01	0.38	0.41	38800	FUTR	المستقبل العربية

Company	Last Closing Price سعر الاغلاق السابق	Closing Price سعر الاغلاق	Change التغير عن سعر الاغلاق	Low Price أدنى سعر	High Price أعلى سعر	Value Traded(JD) حجم التداول	Code الرمز	الشركة
AL-SANABEL INT.	0.95	0.79	-0.16	0.76	1.05	996302	SANA	السنابل الدولية
ISRAA ISLAMIC FIN.	0.43	0.55	0.12	0.41	0.6	305821	ISRA	اسراء تمويل اسلامي
JORDAN EXPAT .INV	0.53	0.55	0.02	0.51	0.57	271725	JEIH	الاستثمارية القابضة
INT'L CARDS CO.	0.22	0.23	0.01	0.2	0.24	381976	CARD	البطاقات العالمية
AL-AMAL INV.	0.67	0.64	-0.03	0.64	0.7	3545340	AMAL	الامل للاستثمارات
DARAT	0.29	0.31	0.02	0.29	0.31	10663	DARA	دارات
INT' BROKERAGE	0.15	0.15	0	0.15	0.16	76486	IBFM	العالمية للوساطة
ARAB FIN INV	1.24	1.26	0.02	1.26	1.28	19197	AFIN	العربية للاستثمارات
AL-AMIN FOR INV	0.68	0.68	0	0.67	0.69	95820	AAFI	الامين للاستثمار
DIMENSIONS	0.42	0.41	-0.01	0.41	0.42	9844	JEDI	أبعاد للاستثمارات
UN FOR FINCL INV	0.93	0.82	-0.11	0.82	0.91	248654	UCFI	المتحدة المالية
SABAEK INVEST	0.5	0.53	0.03	0.5	0.53	359882	SABK	سبائك
NATL PORTFOLIO	0.59	0.57	-0.02	0.56	0.6	99416	MHFZ	المحفظة الوطنية
KAFA`A INVESTMENTS	0.44	0.44	0	0.42	0.46	6261	KAFA	الكفاءة للاستثمارات
RUMM BROKERAGE	2.25	1.79	-0.46	1.71	2.3	1685672	RUMI	رم للوساطة
TUHAMA INVESTMENTS	1.68	1.34	-0.34	1.34	1.61	4064724	THMA	تهامة للاستثمارات
JORDANIAN DEVELOP	5.66	5.66	0	5.4	5.66	35933	JDFI	الأردنية للتطوير
JORDAN CONSULTING	1.4	1.42	0.02	1.4	1.45	3090	JOMC	الأردنية للاستشارات
TAJ TOURIST PROJ	0.45	0.44	-0.01	0.43	0.47	303102	TAJM	التجمعات للمشاريع السياحية
PHOENIX HOLDINGS	0.43	0.38	-0.05	0.37	0.44	2150837	PHNX	فينيكس القابضة
AFAQ HOLDING	1.82	1.68	-0.14	1.64	1.79	206781	MANR	آفاق القابضة
REAL ESTATE DV	0.52	0.51	-0.01	0.5	0.55	1765730	REDV	تطوير العقارات
J D PROPERTIES	0.41	0.41	0	0.39	0.44	6548	JDPC	الأردن ديكابولس للأملك
UNION LAND DEV	3	2.78	-0.22	2.64	3.11	5315358	ULDC	تطوير الاراضي
DEERA	0.93	0.9	-0.03	0.88	0.93	102613	DERA	ديرة
PROFESSIONAL	0.46	0.46	0	0.44	0.47	277078	PROF	المهنية
JO REALESTATE	0.53	0.53	0	0.53	0.55	56271	JRCD	العقارية الأردنية
AD-DULAYL PARK	0.44	0.45	0.01	0.43	0.5	2784190	IDMC	مجمع الضليل
EMMAR INV. DEV.	0.24	0.24	0	0.23	0.26	25490	EMAR	إعمار للتطوير العقاري
MASAKEN	2.67	2.62	-0.05	2.56	2.96	335619	MSKN	مساكن
HIGH PERFORMANCE	0.39	0.39	0	0.38	0.4	8175	HIPR	الكفاءة
SHIRA	0.78	0.88	0.1	0.75	0.91	158700	SHRA	شراع
RESOURCES INVEST	0.17	0.24	0.07	0.16	0.24	512802	JOMA	الموارد للتنمية والاستثمار
TAJCATERINGHOUSING	0.59	0.56	-0.03	0.54	0.63	3441272	JNTH	التجمعات لخدمات التغذية والاسكان
INTERNATIONAL INV.	0.9	0.9	0	0.89	0.9	1202	JIIG	الدولية للاستثمار
COMPLAND DEV&INV	0.77	0.91	0.14	0.77	0.95	2054893	ATTA	المتكاملة لتطوير الاراضي والاستثمار
EAST REAL ESTATE	1.58	1.87	0.29	1.65	1.9	43935	REAL	الشرق العربي العقارية
METHAQ	1.8	1.76	-0.04	1.75	1.81	677857	MEET	ميثاق

Company	Last Closing Price سعر الاغلاق السابق	Closing Price سعر الاغلاق	Change التغير عن سعر الاغلاق	Low Price أدنى سعر	High Price أعلى سعر	Value Traded(JD) حجم التداول	Code الرمز	الشركة
SPCZ.INVST.COMD	0.89	1.02	0.13	0.81	1.07	6257917	SPIC	التجمعات الاستثمارية
AMAD REALST. INVST	1.36	1.21	-0.15	1.17	1.33	73038	AMAD	عمد للاستثمار
ARABIAN DEV CO	0.38	0.38	0	0.38	0.46	388866	INMA	الانماء العربية
AMOUN INT. INV.	0.87	0.85	-0.02	0.8	0.9	470128	AMON	عمون الدولية للاستثمار
RE ES & INV PORT C	1.18	1.21	0.03	1.17	1.4	138051	AQAR	المحفظة العقارية
CONTEMPRO	0.91	0.93	0.02	0.9	0.95	140672	COHO	المعاصرون
ALENTKAEYA COMPANY	0.67	0.53	-0.14	0.53	0.75	4124145	ENTK	الانتقائية
IHDATHIAT CO.	0.62	0.59	-0.03	0.59	0.59	472	IHCO	الإحداثيات العقارية
PALACES	0.63	0.61	-0.02	0.61	0.63	313	PRED	القصور
ARAB INV. UNION	0.5	0.46	-0.04	0.44	0.5	11451	UNAI	اتحاد المستثمرين
AL-TAHDITH	2.3	2.04	-0.26	1.98	2.26	513412	THDI	التحديث
NOOR CAPITAL	0.38	0.51	0.13	0.32	0.51	220253	NCMD	نور كابيتال
ALSHAMEKHA REAL.	0.96	0.89	-0.07	0.89	0.92	705	VFED	الشامخة العقارية
AL-BELAD MED SRV	1	1	0	0.96	1.02	17560	ABMS	البلاد الطبية
IBN ALHAYTHAM H.	1.16	1.25	0.09	1.07	1.28	164062	IBNH	مستشفى ابن الهيثم
CONSULTING GROUP	1.25	1.3	0.05	1.23	1.31	53709	CICO	المجموعة الاستشارية
INT CO MED INV	0.77	0.71	-0.06	0.7	0.78	19176	ICMI	الدولية الطبية
ARAB INT INV EDU	2.94	2.91	-0.03	2.91	3	58045	AIEI	الدولية للتعليم
PETRA EDUCATION	5.58	5.93	0.35	5.93	5.93	1322	PEDC	البتراء للتعليم
ZARQA EDUC	2.16	2.23	0.07	2.05	2.24	21227	ZEIC	الزرقاء للتعليم
ITIHAD SCHOOLS	1.28	1.22	-0.06	1.19	1.27	178988	ITSC	مدارس الاتحاد
ISRA EDUE	4.6	4.55	-0.05	4.5	4.6	27121	AIFE	الإسراء للتعليم
PHILADELPHIA UNI	4.12	4.1	-0.02	3.96	4.18	188474	PIEC	جامعة فيلادلفيا
ZARA INVESTMENTS	0.53	0.52	-0.01	0.51	0.54	3358	ZARA	زارة للاستثمار
AL-DAWLIYAH H&M	0.84	0.84	0	0.83	0.85	35870	MALL	الدولية للفنادق والاسواق
ARAB INTL HOTEL	1.19	1.17	-0.02	1.17	1.23	12572	AIHO	العربية الدولية للفنادق
AL SHARQ INV	1.51	1.67	0.16	1.49	1.81	27763	AIPC	الشرق للمشاريع
AL-RAKAEZ	0.35	0.33	-0.02	0.32	0.34	36545	RICS	الركائز
SURA	0.69	0.59	-0.1	0.57	0.71	5500762	SURA	سرى
JOR HOTEL TOURS	3.83	3.85	0.02	3.85	3.85	4227	JOHT	الفنادق والسياحة
ROYAL JORDANIAN	0.45	0.44	-0.01	0.42	0.46	539846	RJAL	الملكية الأردنية
MASAFAT TRANSPORT	0.5	0.5	0	0.49	0.52	353036	MSFT	مسافات للنقل
SALAM INT TRN TD	0.41	0.4	-0.01	0.39	0.44	141279	SITT	السلام للنقل
SHIPPING LINE	1.68	1.69	0.01	1.61	1.75	97124	SHIP	الخطوط البحرية
RUM GROUP	0.72	0.87	0.15	0.7	0.91	5212934	RUMM	رم للنقل والاستثمار
TRANSPORT BARTER	0.58	0.5	-0.08	0.49	0.56	738568	NAQL	المقايضة للنقل
JORDAN EXPRESS	1.83	1.72	-0.11	1.72	1.75	4484	JETT	النقلات السياحية/جت
JOR INV.&TRSM	0.91	0.91	0	0.91	0.91	196504	ALFA	النقل السياحي/الفا
AVICO	2.79	3.94	1.15	2.44	3.94	4211851	ARAV	عربية للنقل الجوي
UBOUR	0.37	0.34	-0.03	0.31	0.37	87391	TRUK	العبور
JORDAN TELECOM	2.3	2.18	-0.12	2.13	2.26	381763	JTEL	الاتصالات الأردنية
AL-FARIS NATIONAL	1.19	1.01	-0.18	1.01	1.21	404039	CEBC	الفارس الوطنية

Company	Last Closing Price سعر الإغلاق السابق	Closing Price سعر الإغلاق	Change التغير عن سعر الإغلاق	Low Price أدنى سعر	High Price أعلى سعر	Value Traded(JD) حجم التداول	Code الرمز	الشركة
J. PRESS FOUNDAT	0.63	0.58	-0.05	0.57	0.63	28446	PRES	الرأبي
JOR PETROLM REF	3.53	3.16	-0.37	3.15	3.39	7583650	JOPT	مصفاة الاردن / جوبترول
JOR ELECTREIC PWR	2.29	2.06	-0.23	2.06	2.28	864472	JOEP	الكهرباء الاردنية
IRBID ELECTRICITY	10.41	10.15	-0.26	10.01	10.37	4962	IREL	كهرباء اربد
AFAQ ENERGY	2.3	2.25	-0.05	2.23	2.32	223271	MANE	آفاق للطاقة
OFFTEC HOLDING	0.54	0.47	-0.07	0.45	0.52	246818	OFTC	أوفتك للقبضة
INJAZ	1.92	2.01	0.09	1.86	2.04	946274	ATCO	انجاز
BINDAR	0.73	0.7	-0.03	0.69	0.78	251309	BIND	بندار
JOR TRADE FAC	1.08	1.04	-0.04	1.04	1.04	2423	JOTF	التسهيلات التجارية
SOUTH ELECTRONICS	0.18	0.19	0.01	0.17	0.21	190851	SECO	الجنوب للإلكترونيات
JOR DUTY FRE SHP	23.49	26	2.51	23.95	26	60269	JDFS	الاسواق الحرة
SPEC.INV JOR	0.28	0.28	0	0.27	0.29	19112	SIJC	الاستثمارات المتخصصة
JORDAN INTL TRAD	1.17	1.2	0.03	1.15	1.24	37587	JITC	المركز الاردني
NOPAR FOR TRADING	1.85	1.8	-0.05	1.68	2.1	376726	NOTI	نوبار للتجارة
JORDAN PHARMA	0.54	0.56	0.02	0.54	0.58	27795	JPHM	الاردنية للأدوية
DAR ALDAWA DV/IV	2.21	2.1	-0.11	2	2.11	240046	DADI	دار الدواء
HAYAT PHAR. IND.	1.86	1.83	-0.03	1.78	1.87	28274	HPIC	الحياة الدوائية
PHILADELPHIAPHARMA	1.8	1.73	-0.07	1.7	1.79	56578	PHIL	فيلادلفيا للأدوية
JORDAN IND.RES.	0.16	0.17	0.01	0.15	0.19	411371	JOIR	الموارد الصناعية
INDSTRAL/COMM/AGR	0.96	0.95	-0.01	0.91	1.02	23762	ICAG	الانتاج
ARAB PESTICIDES	1.86	1.86	0	1.83	1.88	107475	MBED	العربية للمبيدات
NAT CHLORINE	0.6	0.57	-0.03	0.55	0.58	20692	NATC	الوطنية للكورين
PETROCHEMICALS	0.36	0.42	0.06	0.35	0.54	1182827	IPCH	البتروكيماويات
COMPREHENSIVE	0.9	0.86	-0.04	0.85	0.92	520969	INOH	المتكاملة للمشاريع المتعددة
PREMIER	1.89	1.82	-0.07	1.69	2.02	185328	ACDT	المتصدرة
EKBAL PRINT CO.	2.74	2.75	0.01	2.7	2.82	25430	EKPC	الإقبال للطباعة
NAT'L POULTRY	0.84	0.8	-0.04	0.8	0.8	186	NATP	الوطنية للدواجن
JORDAN POUL PROC	0.95	0.92	-0.03	0.92	0.92	204	JPPC	تسويق الدواجن
SINIORA	3.55	3.41	-0.14	3.38	3.6	7342	SNRA	سنيورة
NUTRIDAR	1.33	0.99	-0.34	0.95	1.29	447254	NDAR	دار الغذاء
GENERAL INVEST	2.9	3.02	0.12	2.9	3.02	497487	GENI	الاستثمارات العامة
UNIV MOD INDCO	2.12	2.17	0.05	2.12	2.19	64663	UMIC	العالمية للزيوت
JORDAN DAIRY	2.72	2.73	0.01	2.7	2.95	168183	JODA	اللبان الأردنية
JOR VEG OIL IND	1.73	1.65	-0.08	1.65	1.65	83	JVOI	الاردنية للزيوت
EQBAL INV. CO	23.2	27	3.8	22.6	27	14589394	EICO	الإقبال للاستثمار
UNION TOBACCO	4.53	4.5	-0.03	4.22	4.91	2322293	UTOB	الاتحاد للسجائر
ARAB POTASH CO	19	18.9	-0.1	18	19.26	431611	APOT	البوتاس العربية
JOR PHOSPHATE MN	2.7	2.6	-0.1	2.53	3.08	7249348	JOPH	الفوسفات
JOR CEMENT FACT	1.86	1.58	-0.28	1.52	1.94	976005	JOCM	الاسمنت
NORTHERN	2.95	2.96	0.01	2.95	2.96	3142	NCCO	الشمالية
JOR STEEL	0.57	0.58	0.01	0.56	0.68	4651194	JOST	حديد الأردن
MANASEER STEEL	0.89	0.92	0.03	0.87	0.95	27737	MANS	المناصير للحديد

Company	Last Closing Price سعر الاغلاق السابق	Closing Price سعر الاغلاق	Change التغير عن سعر الاغلاق	Low Price أدنى سعر	High Price أعلى سعر	Value Traded(JD) حجم التداول	Code الرمز	الشركة
NATL ALUM IND	0.53	0.52	-0.01	0.51	0.54	124654	NATA	الوطنية للالمنيوم
ARAB ALUM IND	1.88	1.79	-0.09	1.68	1.84	9356	AALU	الالمنيوم/آرال
NATIONAL STEEL	1.42	1.28	-0.14	1.22	1.39	15012	NAST	الصلب
READY MIX CONCRT	1.08	1.07	-0.01	1.02	1.1	759404	RMCC	الباطون الجاهز
AL ASSAS	0.26	0.25	-0.01	0.24	0.26	123657	ASAS	الاساس
ARAB STEEL PIPES	1.25	1.15	-0.1	1.09	1.19	14693	ASPMM	المواسير المعدنية
AL-QUDS READY MIX	0.5	0.51	0.01	0.5	0.54	274404	AQRM	القدس الخرسانية
JOR WOODIndustr	0.84	0.82	-0.02	0.79	0.83	2442	WOOD	جوايكو
JOR PIPES MANFACT	0.81	0.79	-0.02	0.79	0.83	82557	JOPI	الانابيب الاردنية
UNITED CABLE INDUSTRIES	0.35	0.36	0.01	0.35	0.38	79015	UCIC	الكابلات المتحدة
NAT/CABL/WIRE/MF	0.33	0.32	-0.01	0.31	0.34	353234	WIRE	الوطنية للكوابل
ARAB ELECT IND	0.79	0.53	-0.26	0.49	0.82	1539009	AEIN	العربية الكهربائية
JOR WORSTED MILL	3.7	3.7	0	3.64	3.71	80832	JOWM	الاجواخ الاردنية
CENTURY INV.GRP	2.43	2.44	0.01	2.36	2.59	3778998	CEIG	العصر للاستثمار
EL-ZAY READY WR	0.4	0.39	-0.01	0.39	0.43	62351	ELZA	الزبي لصناعة الالبسة
Grand Total(First, Second and Third Market)		:Index الرقم القياسي: 2175.18		CHG: التغير: 0.00%		150058089		المجموع الكلي (مجموع السوق الاول والسوق الثاني و السوق الثالث)

Right Issues	Company	Last Closing Price سعر الاغلاق السابق	Closing Price سعر الاغلاق	Change التغير عن سعر الاغلاق	Low Price أدنى سعر	High Price أعلى سعر	Value Traded حجم التداول(JD)	Code الرمز	الشركة	نشرة حقوق الاكتتاب
	CICO RI 01	0.3	0.28	-0.02	0.28	0.31	116368	R0092	المجموعة الاستشارية / حق1	
Rights Total							116368			مجموع حقوق الاكتتاب

Block Trades	Company	Value traded(JD) حجم التداول بالدينار	No. of shares عدد الاسهم	Price(JD) السعر	Code الرمز	الشركة	نشرة الصفقات
	RUMM BROKERAGE	270000	120000	2.25	RUMI	رم للوساطة	
	AVICO	269000	100000	2.69	ARAV	عربية للنقل الجوي	
	CAPITAL BANK	549297	638718	0.86	EXFB	بنك المال	
	RUMM BROKERAGE	241650	135000	1.79	RUMI	رم للوساطة	
	RUMM BROKERAGE	529005	255558	2.07	RUMI	رم للوساطة	
	CENTURY INV.GRP	215820	81750	2.64	CEIG	العصر للاستثمار	
	TUHAMA INVESTMENTS	310050	195000	1.59	THMA	تهامة للاستثمارات	
	CAPITAL BANK	685495	835969	0.82	EXFB	بنك المال	
	CAPITAL BANK	497451	606647	0.82	EXFB	بنك المال	
	BANK AL ETIHAD	204000	120000	1.7	UBSI	بنك الإتحاد	
	CENTURY INV.GRP	622141	243977	2.55	CEIG	العصر للاستثمار	
	RUMM BROKERAGE	483005	255558	1.89	RUMI	رم للوساطة	
	EQBAL INV. CO	7266142	279467	26	EICO	الإقبال للاستثمار	
Block Trades Total		12143056	3867644				مجموع الصفقات

Bonds(JD)	Company	Value traded(JD) حجم التداول بالدينار	No. of bonds عدد السندات	No. of shares عدد الأسهم	Closing Price (JD) سعر الاغلاق بالدينار	Code الرمز	الشركة	نشرة السندات بالدينار
	IS.BD02/16(4.25%)	175000	1750	5	100	10216	سندات افراد رقم 2 2016 /	
Bonds Total								مجموع السندات