

Amman Stock Exchange and Sustainability Excellence Sign a Memorandum of understanding on mutual cooperation

The Amman Stock Exchange (ASE) and Sustainability Excellence have signed a Memorandum of Understanding (MoU) to promote sustainability in the Jordanian capital market and among the listed companies.

The MoU sets the tone of cooperation between the two organizations and contains several activities that include: conducting training and engagement sessions on sustainability, providing guidance on sustainability disclosure for the listed companies, and developing corporate ESG performance assessments, among other activities.

The MoU was signed by Mr. Nader Azar, Chief Executive Officer of the ASE, and Mr. Darin Rovere, Founder and Chief Executive Officer of Sustainability Excellence.

Commenting on the partnership, Mr. Nader Azar, CEO of the ASE, said: "The signing of this MoU reinforces the efforts deployed by the ASE to raise awareness on the importance of sustainability in collaboration with Sustainability Excellence - a market leader in the sustainability advisory and reporting field.



بورصة عمان وشركة سستينايلتي إكسلنس توقعان مذكرة تفاهم بشأن التعاون المشترك

وقعت بورصة عمان وشركة سستينايلتي إكسلنس مذكرة تفاهم لتعزيز آفاق التعاون بينهما بخصوص تعزيز الاستدامة في سوق رأس المال الأردني وفي الشركات المدرجة في بورصة عمان.

وتنص المذكرة على التعاون المشترك في العديد من المجالات والمحاور لتشمل عقد البرامج والدورات التدريبية بخصوص الاستدامة، وإعداد الدليل الإرشادي لإفصاح الشركات المدرجة عن أداء الاستدامة، وإعداد الأبحاث عن الشركات الأردنية لمعرفة مدى التزامها بتطبيق مبادئ الاستدامة في عملياتها، وغيرها من مجالات التعاون.

وقد وقع المذكرة عن بورصة عمان نادر عازر، المدير التنفيذي للبورصة، ودارين روفير، الرئيس التنفيذي لشركة سستينايلتي إكسلنس.

وقال نادر عازر، المدير التنفيذي لبورصة عمان: «يأتي توقيع هذه المذكرة ضمن جهود بورصة عمان بزيادة الوعي بأهمية الاستدامة في سوق رأس المال الأردني، وذلك بالتعاون مع شركة سستينايلتي إكسلنس بصفتها شركة رائدة في هذا المجال، ومن خلال هذه الشراكة ستقوم بورصة عمان بالتواصل مع كافة الأطراف

Through this partnership, the ASE will engage with the listed companies and other relevant stakeholders to promote the business case of sustainability."

He also added: "the ASE has joined the Sustainable Stock Exchange Initiative (SSE) in 2016 - an initiative that aims to raise awareness on sustainability and promote sustainability and environmental, social, governance (ESG) disclosure."

Mr. Darin Rovere, Founder and CEO of SustainabilityExcellence, added: "Integrating sustainability factors in the core business operations of listed companies will certainly contribute to enhance their competitiveness and financial performance. We are delighted to support the ASE's ambition in driving ESG disclosure in financial markets, satisfying international investors' requirements for ESG information and sustainability reporting."

ASE Participates in the Annual Meeting of The Federation of Euro- Asian Stock Exchanges (FEAS)

Amman Stock Exchange (ASE) represented by Mr. Nader Azar, Chief Executive Officer of the ASE, participated in the annual meeting of FEAS, which was held in Yerevan, Armenia, from 1-3 November 2017. During the meeting, members of FEAS agreed on the establishment of an Audit Committee, the audit committee members cannot hold other positions in the Federation, including in the Board member. Accordingly, an audit committee consisting of four members was formed: Amman Stock Exchange as the Audit Committee Chairperson, Damascus Stock Exchange as the Audit Committee Vice-Chairperson, and Athens Stock Exchange, Central Depository

نات العلاقة وبخاصة الشركات المدرجة لنشر ثقافة الاستدامة وأهمية تطبيق مبادئها وفوائدها العائدة على الشركات وعلى كافة الأطراف ذات العلاقة."

وأضاف عازر بأن بورصة عمان قد انضمت في العام ٢٠١٦ الى مبادرة الأمم المتحدة للتنمية المستدامة والتي تهدف الى زيادة الوعي بأهداف التنمية المستدامة والمتعلقة بحماية البيئة والمسؤولية الاجتماعية والحوكمة.

وقال دارين روفير، المؤسس والرئيس التنفيذي لشركة سستينايليتي إكسلنس: «إن تعزيز الاستدامة في العمليات التجارية الأساسية يساهم في رفع الأداء التنافسي والمالي للشركات المدرجة. ويسرنا أن ندعم أهداف بورصة عمان في تشجيع الإفصاح عن المعايير البيئية والاجتماعية وحوكمة الشركات (ESG) في الأسواق المالية لتلبية متطلبات المستثمرين الدوليين والإبلاغ عن الاستدامة».

بورصة عمان تشارك في الاجتماع السنوي لإتحاد البورصات الأوروبية - الآسيوية FEAS

شاركت بورصة عمان ممثلة بالسيد نادر عازر المدير التنفيذي للبورصة في الاجتماع السنوي لإتحاد البورصات الأوروبية - الآسيوية FEAS، والذي عُقد في مدينة يريفان- أرمينيا وذلك خلال الفترة من ١-٣ تشرين الثاني ٢٠١٧. وقد وافق أعضاء الإتحاد خلال الاجتماع على تعديل النظام الأساسي للإتحاد بما يتيح انشاء لجنة للتدقيق Audit Committee على ان يكون اعضائها من غير اعضاء مجلس إدارة الإتحاد. وعليه، فقد تم تشكيل لجنة تدقيق خاصة بالإتحاد تضم في عضويتها أربعة أعضاء وتم انتخاب بورصة عمان رئيساً للجنة، وبورصة دمشق للأوراق المالية نائباً للرئيس، وعضوية كل من مركز ايداع الأوراق المالية في أرمينيا

of Armenia as Audit Committee members.

During the meeting, the membership of Athens Stock Exchange (ATHEX) was accepted, in addition to the discussion of several issues that concern the member of the Federation, Which was highlighted by: the upcoming work Strategy for the Federation, it was mentioned that a new Strategy needs a cooperation and support from the members, The Chairperson of FEAS (Mr. Mohamed Farid) pointed out that the Strategy should be broken down into strategic directions with clear action plans, having their deadlines and responsible persons, and he paid special attention on a necessity of creating unified communication strategy for collaboration with other Federations and associations. Also some reports were discussed such as: Report on Surveillance Task Force, and Business Effectiveness Report. The main activities and reports of the World Federation of Exchanges (WFE) were also reviewed.

In addition, The Federation's business plan for 2017 was discussed, the annual reports for 2016 were approved, the revenue and expenditure report for 2017 were discussed, and the activities of the Federation during this year were reviewed. Also The External Auditor of the Federation was elected. In addition to discussing the estimated budget of the Federation for 2018. And it was decided to hold the next annual meeting of the Federation for 2018 in Egypt.

It is worth mentioning that The Federation of Euro-Asian Stock Exchanges (FEAS) was

وبورصة اثينا.

وكما تم خلال الاجتماع قبول عضوية بورصة اثينا بالإضافة



FEAS 24th Annual General Assembly
FEDERATION OF EURO-ASIAN STOCK EXCHANGES

إلى مناقشة العديد من القضايا التي تهم البورصات الأعضاء في الإتحاد والتي كان أبرزها: استراتيجية العمل للإتحاد خلال الفترة المقبلة وذلك من خلال البدء في إعداد اجندة بحثية فيما يتعلق بدور أسواق رأس المال في توفير آليات ومنتجات تمويلية بالمقارنة بالوسائل التمويلية الأخرى، فضلا

عن عمل دراسات مقارنة لتعليمات الإدراج والإفصاح في الأسواق المالية الأعضاء في الإتحاد، كذلك العمل على إعداد برامج تأهيلية تكون معتمدة من الإتحادات المتخصصة في مجال أسواق رأس المال، وتمت مناقشة بعض التقارير مثل: تقرير فريق عمل المراقبة Surveillance Task Force، وتقرير فعالية الأعمال Business Effectiveness Report. كما تم استعراض لأهم النشاطات والتقارير الخاصة بالإتحاد الدولي للبورصات (WFE).

بالإضافة لذلك، فقد تم مناقشة خطة عمل الإتحاد للعام ٢٠١٧ والمصادقة على البيانات المالية للإتحاد لعام ٢٠١٦، ومناقشة تقرير الإيرادات والمصاريف لعام ٢٠١٧ واستعراض نشاطات الإتحاد التي تمت خلال هذا العام، وانتخاب مدقق الحسابات الخارجي، بالإضافة إلى مناقشة الموازنة التقديرية للإتحاد لعام ٢٠١٨. وقد تم الاتفاق على عقد الاجتماع السنوي القادم للإتحاد لعام ٢٠١٨ في مصر.

ومن الجدير بالذكر بأن اتحاد البورصات الأوروبية - الآسيوية (FEAS) قد تأسس في العام ١٩٩٥ في اسطنبول- تركيا، وضم في ذلك الحين ١٢ عضواً مؤسساً من بينهم بورصة عمان، حيث تم انتخاب

established in 1995 in Istanbul - Turkey with 12 founding members, including the Amman Stock Exchange, where the ASE was elected as chairman of the Federation from 2006-2010, The ASE also became the Vice chairman of the Federation from 2010-2013. Currently there are 37 members in the Federation including stock exchanges, depository centers, and international institutions. In 2017 it was decided to move the headquarters of the Federation from Istanbul - Turkey to Yerevan - Armenia.

The ASE has issued the second brochure "Sustainability 2"

The Chief Executive Officer (CEO) of the Amman Stock Exchange (ASE) Mr.Nader Azar said that as the ASE joined the Sustainable Stock Exchanges Initiative (SSE) in 2016, which aims to increase awareness of sustainable development objectives related to environmental protection, social responsibility and corporate governance. And following the Issuance of the first brochure on sustainability this year, which included important information related the concept, history and benefits of sustainable development, the ASE has issued the second brochure on 'Sustainability' in Arabic Language, In order to increase the awareness of the listed companies and all other related parties of the importance of sustainability and the importance of preparing sustainability reports.

This brochure contains the most important information related to sustainability reports

بورصة عمان رئيساً للجنة العمل من عام ٢٠٠٦-٢٠١٠, وكذلك أصبحت بورصة عمان نائباً لرئيس الإتحاد من عام ٢٠١٠-٢٠١٣. ويضم الإتحاد حالياً ٣٧ عضواً من البورصات, ومراكز الايداع, والمؤسسات الدولية. وفي عام ٢٠١٧ تقرر نقل مقر الإتحاد من اسطنبول- تركيا إلى يريفان- أرمينيا.

المنشور التعريفي الثاني للإستدامة

قال المدير التنفيذي لبورصة عمان نادر عازر بأنه في ظل قيام البورصة خلال العام ٢٠١٦ بالإنضمام إلى مبادرة الأمم المتحدة للتنمية المستدامة ((Sustainable Stock Exchanges initiative(SSE) والتي تهدف إلى زيادة الوعي بأهداف التنمية المستدامة والمتعلقة بحماية البيئة وتعزيز المسؤولية الإجتماعية والحوكمة, ولاحقاً لإصدار البورصة المنشور التعريفي الأول خلال هذا العام عن الاستدامة والذي تضمن أهم المعلومات المتعلقة بمفهوم التنمية المستدامة, وتاريخها, وفوائدها. تصدر البورصة المنشور التعريفي الثاني الخاص بالإستدامة, وذلك لزيادة وعي الشركات المدرجة وجميع الأطراف ذات العلاقة الفاعلة بسوق المال الأردني بأهمية الإستدامة وأهمية إعداد التقارير الخاصة بها, حيث يحتوي المنشور على أهم المعلومات المتعلقة بتقارير الإستدامة من حيث أهميتها وأشكالها والمبادئ الأساسية لإعدادها,

ASE Performance

ASE performance revealed a declined during November 2017, as the ASE price index weighted by free-float shares closed at (2122.5) points, a (2.2%) decrease in comparison with the end of 2016. This came as a result of the decrease of the financial sector index by (2.1%) and the Service sector index by (8.7%) but a increase for the Industry sector index by (4.4%), The index weighted by market capitalization closed at (3963.8) points at the end of November, a (2.6%) decrease in comparison with the end of 2016. The trading volume until November 2017 reached JD (2,802) billion compared to JD (2,157) billion in the same period of the last year, a (30%) increase. The number of traded shares decreased to (1,607) billion shares in comparison with (1,721) billion shares at the same period of last year, a (6.6%) decrease. The number of executed transactions decreased to (675) thousand transactions, an decrease of (8%) in comparison with the same period of last year. Market capitalization of listed companies decreased by JD (625,1) million reaching JD (16,714) billion, a (3.6%) decrease against the end of year 2016, constituting (60.9 %) of the GDP.

أداء بورصة عمان

أظهرت مؤشرات الأداء في بورصة عمان تراجعاً خلال شهر تشرين الثاني عام ٢٠١٧، حيث أغلق الرقم القياسي المرجح للأسهم الحرة عند (٢١٢٢,٥) نقطة وبانخفاض نسبيته (٢,٢%) مقارنة مع مستواه في نهاية العام ٢٠١٦، وقد جاء ذلك نتيجة لانخفاض الرقم القياسي لأسعار أسهم القطاع المالي بنسبة (٢,١%) وقطاع الخدمات بنسبة (٨,٧%)، بينما ارتفع لقطاع الصناعة بنسبة (٤,٤%)، كما أغلق الرقم القياسي المرجح بالقيمة السوقية عند (٣٩٦٣,٨) نقطة بانخفاض نسبيته (٢,٦%) مقارنة مع مستواه في نهاية العام ٢٠١٦. وبلغ حجم التداول منذ بداية العام وحتى نهاية شهر تشرين الثاني ٢٠١٧ حوالي (٢,٨٠٢) مليار دينار مقارنة مع (٢,١٥٧) مليار دينار لنفس الفترة من العام الماضي وبارتفاع نسبيته (٣,٠%) وبالنسبة لعدد الأسهم المتداولة فقد انخفض ليصل إلى (١,٦٠٧) مليار سهم مقارنة مع (١,٧٢١) مليار سهم للعام الماضي وبانخفاض نسبيته (٦,٦%)، كما انخفض عدد العقود المنفذة ليصل إلى (٦٧٥) ألف عقد، بانخفاض نسبيته (٨%) لنفس الفترة من العام الماضي. وبالنسبة للقيمة السوقية للأسهم المدرجة في بورصة عمان فقد انخفضت بمقدار (٦٢٥,١) مليون دينار لتصل إلى (١٦,٧١٤) مليار دينار وبانخفاض نسبيته (٣,٦%) مقارنة مع نهاية عام ٢٠١٦ لتشكل ما نسبته (٦٠,٩%) من الناتج المحلي الإجمالي.

ASE Decisions

The ASE Board of Directors decided on the following:

- Floating the open price for the AFIA INTERNATIONAL Company-JORDAN Company, as of 12/11/2017.
- Floating the open price for the IHDATHIAT CO-ORDINATES Company, as of 19/11/2017

The CEO of the ASE decided on the following:

- Suspend trading the shares of JORDAN PRAA FOUNDATION/ AL- RAI Company, as of 1/11/2017; Trading on the company's shares shall be resumed as of 2/8/2017.
- Continue Suspend the shares of JORDAN CHEMICAL INDESTRIES COMPANY, as of 1/11/2017, for not providing the ASE with its reviewed interim financial statements for the period ended on 30/6/2017, The shares of JORDAN CHEMICAL INDESTRIES COMPANY shall continue be available for trading in the Unlisted Securities Market (OTC).
- Continue Suspend the shares of ALISRAA FOR ISLAMIC FINANCE AND INVESTMENT COMPANY, as of 1/11/2017, for not providing the ASE with its reviewed interim financial statements for the period ended on 30/6/2017, The shares of ALISRAA FOR ISLAMIC FINANCE AND INVESTMENT COMPANY, shall continue be available for trading in the Unlisted Securities Market (OTC).
- List the JD/share (7) million capital increase of the RUM GROUP FOR TRANSPORTATION & TOURISM INVESTMENT Company, as of 5/11/2017, in which the Company's Listed capital will become JD/ Share (21) million.
- Resumed the shares of JORDAN CHEMICAL INDESTRIES Company, as of 2/11/2017, after providing the ASE with the required financial statements
- List of the Sixteenth issues of Treasury Bonds for the year 2017, as of 5/11/2017. The maturity date is 15/6/2032. The total value is JD (100) million, and (7.999%) interest rate.
- List the Twenty Four issues of Treasury Bonds For the year 2017, as of 5/11/2017. The maturity date is 7/9/2020. The total value is JD (75) million, and (4.393%) interest rate.
- List the Twenty Five of Treasury Bonds For the year 2017, as of 5/11/2017. The maturity date is

قرارات بورصة عمان

قرارات مجلس الإدارة :

- تعويم السعر الافتتاحي لسهم شركة عافية العالمية - الأردن في البورصة، وذلك اعتباراً من ٢٠١٧/١١/١٢ .
- تعويم السعر الافتتاحي لسهم شركة الاحداثيات العقارية في البورصة، وذلك اعتباراً من ٢٠١٧/١١/١٩ .

قرارات المدير التنفيذي:

- إيقاف التداول بأسهم شركة المؤسسة الصحفية الاردنية /الرأي ، وذلك اعتباراً من ٢٠١٧/١١/١ . على أن يعود التداول بأسهمها اعتباراً من ٢٠١٧/١١/٢ .
- استمرار إيقاف التداول بأسهم شركة الصناعات الكيماوية الأردنية في البورصة، وذلك اعتباراً من ٢٠١٧/١١/١ ، لعدم قيامها بتزويد البورصة بالبيانات المالية المرحلية المراجعة عن الفترة في ٢٠١٧/٦/٣٠ . واستمرار تداولها من خلال سوق الأوراق المالية غير المدرجة (OTC).
- استمرار إيقاف التداول بأسهم شركة الاسراء للاستثمار والتمويل الاسلامي في البورصة، وذلك اعتباراً من ٢٠١٧/١١/١ ، لعدم قيامها بتزويد البورصة بالبيانات المالية المرحلية المراجعة عن الفترة في ٢٠١٧/٦/٣٠ . واستمرار تداولها من خلال سوق الأوراق المالية غير المدرجة (OTC).
- ادراج أسهم الزيادة لشركة مجموعة رم للنقل والاستثمار السياحي والبالغ (٧) مليون سهم /دينار ، ليصبح رأس المال المدرج في البورصة (٢١) مليون سهم / دينار ، وذلك اعتباراً من ٢٠١٧/١١/٥ .
- إعادة التداول بأسهم شركة الصناعات الكيماوية الأردنية في البورصة، وذلك اعتباراً من ٢٠١٧/١١/٢ ، وذلك بعد قيام الشركة بتزويد البورصة بالبيانات المالية المطلوبة.
- إدراج الاصدار السادس عشر من سندات الخزينة لعام ٢٠١٧ استحقاق ٢٠٣٢/٦/١٥ والبالغ عددها (١٠٠) مليون بقيمة اسمية (١٠٠٠) وبفائدة (٧,٩٩٩%) وذلك اعتباراً من ٢٠١٧/١١/٥ .
- إدراج الاصدار الرابع والعشرون من سندات الخزينة لعام ٢٠١٧ استحقاق ٢٠٢٠/٩/٧ والبالغ عددها (٧٥) مليون بقيمة اسمية (١٠٠٠) وبفائدة (٤,٣٩٣%) وذلك اعتباراً من ٢٠١٧/١١/٥ .
- إدراج الاصدار الخامس والعشرون من سندات الخزينة لعام ٢٠١٧ استحقاق ٢٠٢٢/٩/١٢ والبالغ عددها (٧٥) مليون بقيمة اسمية (١٠٠٠) وبفائدة (٥,٣٩٧%) وذلك اعتباراً من ٢٠١٧/١١/٥ .
- إدراج الاصدار السادس والعشرون من سندات الخزينة لعام ٢٠١٧ استحقاق ٢٠٢٧/٩/٢٠ والبالغ عددها (١٠٠) مليون بقيمة اسمية (١٠٠٠) وبفائدة (٦,٩٢٤%) وذلك اعتباراً من ٢٠١٧/١١/٥ .
- إدراج الاصدار الثامن عشر من اذونات الخزينة لعام ٢٠١٧ استحقاق ٢٠١٧/١٢/٢٤ والبالغ عددها (٢٥) مليون بقيمة اسمية (١٠٠٠) وذلك اعتباراً من ٢٠١٧/١١/٥ .
- إدراج الاصدار التاسع عشر من اذونات الخزينة لعام ٢٠١٧

- 12/9/2022. The total value is JD (75) million, and (5.397%) interest rate.
- List the Twenty Six issues of Treasury Bonds For the year 2017, as of 5/11/2017. The maturity date is 20/9/2027. The total value is JD (100) million, and (6.924%) interest rate.
 - List the Eighteenth issues of Treasury Bills For the year 2017, as of 5/11/2017. The maturity date is 24/12/2017. The total value is JD (25) million.
 - List the Nineteenth issues of Treasury Bills For the year 2017, as of 5/11/2017. The maturity date is 24/3/2018. The total value is JD (25) million.
 - Continue suspending from trading of UNITED INTEGRATED FOR MULTIPLE INDUSTRIES AND INVESTMENTS at the (OTC) market until further notice is announced.
 - Resume the Trading on the shares of ALISRAA FOR ISLAMIC FINANCE AND INVESTMENT Company as of 19/11/2017, after providing the ASE with the required financial statements.
 - Suspend the Trading of DARKOM INVESTMENT Company, as of 29/11/2017 until all capital reduction procedures are completed.

Foreign Investment

- The value of shares purchased by Non-Jordanians in November equaled JD (21,9) million, (58.9%) of which were purchased by Arabs.
- The value of shares sold by Non-Jordanians was JD (10.9) million, (85.2%) of which were sold by Arabs.
- During this month, net Non-Jordanian investments showed a positive balance of JD (10.9) million..
- By the end of November, shares owned by non-Jordanians represented (48.5%) of ASE capitalization, (35.9%) of which are owned by Arab investors and (12.6%) by Non-Arabs. At the sector level, the non-Jordanian ownership in the financial sector was (53.9%), in the services sector was (23.3%), and in the industrial sector (51.7%).

- استحقاق ٢٠١٨/٣/٢٤ والبالغ عددها (٢٥) مليون بقيمة اسمية (١٠٠٠) وذلك اعتباراً من ٢٠١٧/١١/٥.
- إستمرار إيقاف التداول بأسهم الشركة المتحدة التكاملية للصناعات المتعددة والاستثمار في سوق الأوراق المالية غير المدرجة (OTC) وذلك حتى إشعار آخر.
 - إعادة التداول بأسهم شركة الإسراء للاستثمار والتمويل الإسلامي وذلك اعتباراً من ٢٠١٧/١١/١٩، وذلك بعد قيام الشركة بتزويد البورصة بالبيانات المالية المطلوبة.
 - إيقاف التداول بأسهم شركة داركم للاستثمار في البورصة، وذلك اعتباراً من ٢٠١٧/١١/٢٩، لحين انتهاء إجراءات التخفيض وصدر كتب الموافقة من الجهات الرسمية.

الاستثمار الأجنبي

- بلغت قيمة الأسهم المشتراة من قبل غير الأردنيين خلال شهر تشرين الثاني (٢١,٩) مليون دينار، منها (٥٨,٩%) لمستثمرين عرب.
- بلغت قيمة الأسهم المباعة من قبل غير الأردنيين (١٠,٩) مليون دينار، منها (٨٥,٢%) تم بيعها من قبل مستثمرين عرب.
- بلغ صافي استثمار غير الأردنيين خلال هذا الشهر (١٠,٩) مليون دينار.
- شكلت الأسهم المملوكة من قبل غير الأردنيين (٤٨,٥%) من القيمة السوقية للبورصة في نهاية تشرين الثاني، منها (٣٥,٩%) لمستثمرين عرب، و (١٢,٦%) لغير العرب. أما من الناحية القطاعية، فقد بلغت النسبة للقطاع المالي (٥٣,٩%) ولقطاع الخدمات (٢٣,٣%) ولقطاع الصناعة (٥١,٧%).

ASE Performance Indicators

مؤشرات أداء بورصة عمان

	Change %	تشرين الأول October	تشرين الثاني November	
Trading Value (JD million)	2.3	110,3	112,8	حجم التداول (مليون دينار)
Avg. Daily Trading Value (m)	12.5	4.8	5.4	المعدل اليومي لحجم التداول (مليون)
No. of Traded Shares (m)	10.2	104,1	93,5	عدد الأسهم (مليون)
No. of Transaction (thousand)	21.7	54,8	42,9	عدد العقود (بالآف)
Market Capitalization (JD m)	0.8	16,580	16,714	القيمة السوقية (مليون دينار)

الشركات العشر الأكثر ارتفاعاً في أسعار أسهمها خلال شهر تشرين الثاني ٢٠١٧ BEST PERFORMERS DURING NOVEMBER 2017

COMPANY'S NAME	حجم التداول (دينار) Trading Volume (JD)	التغير (%) Change (%)	إغلاق الشهر السابق (دينار) Previous Month Closing (JD)	إغلاق هذا الشهر (دينار) This Month Closing (JD)	اسم الشركة
NOPAR FOR TRADING AND INVESTMENT	425,095	78.7	1.78	3.18	نوبار للتجارة والاستثمار
AL-FARIS NATIONAL COMPANY FOR INVESTMENT & EXPORT	1,841,233	50.5	0.99	1.49	الفارس الوطنية للاستثمار والتصدير
ARAB UNION INTERNATIONAL INSURANCE	4,068,536	40.4	1.04	1.46	الاتحاد العربي الدولي للتأمين
PHILADELPHIA INSURANCE	4,359	36.4	0.77	1.05	فيلادلفيا للتأمين
AKARY FOR INDUSTRIES AND REAL ESTATE INVESTMENTS	251,124	33.6	1.49	1.99	عقاري للصناعات والاستثمارات العقارية
INTERNATIONAL FOR MEDICAL INVESTMENT	154,327	20.0	0.70	0.84	الدولية للاستثمارات الطبية
JORDAN INVESTMENT & TOURISM TRANSPORT(ALFA)	11,535	13.8	0.87	0.99	الأردنية للاستثمار والنقل السياحي / الفا
UNION TOBACCO & CIGARETTE INDUSTRIES	3,318,040	13.6	3.01	3.42	مصانع الاتحاد لإنتاج التبغ والسجائر
JORDAN FRENCH INSURANCE	40,381	12.2	0.82	0.92	الأردنية الفرنسية للتأمين
CENTURY INVESTMENT GROUP	4,656,406	11.2	2.24	2.49	مجموعة العصر للاستثمار

الشركات العشر الأكثر انخفاضاً في أسعار أسهمها خلال شهر تشرين الثاني ٢٠١٧ WORST PERFORMERS DURING NOVEMBER 2017

COMPANY'S NAME	حجم التداول (دينار) Trading Volume (JD)	التغير (%) Change (%)	إغلاق الشهر السابق (دينار) Previous Month Closing (JD)	إغلاق هذا الشهر (دينار) This Month Closing (JD)	اسم الشركة
TUHAMA FOR FINANCIAL INVESTMENTS	1,772,572	26.5	1.17	0.86	تهامة للاستثمارات المالية
ALSHAMEKHA FOR REALESTATE AND FINANCIAL INVESTMENTS	17,536	16.3	1.04	0.87	الشامخة للاستثمارات العقارية والمالية
NATIONAL PORTFOLIO SECURITIES	34,300	14.3	0.77	0.66	المحفظة الوطنية للأوراق المالية
NUTRI DAR	104,311	14.3	0.84	0.72	دار الغذاء
UNITED FINANCIAL INVESTMENTS	81,068	13.3	0.75	0.65	المتحدة للاستثمارات المالية
NORTHERN CEMENT CO.	8,949	12.0	2.74	2.41	اسمنت الشمالية
SOUTH ELECTRONICS	56,066	11.8	0.17	0.15	الجنوب للإلكترونيات
COMPREHENSIVE MULTIPLE PROJECT COMPANY	1,095,896	11.5	0.87	0.77	المتكاملة للمشاريع المتعددة
UNION LAND DEVELOPMENT CORPORATION	5,246,266	10.8	2.41	2.15	الاتحاد لتطوير الأراضي
SPECIALIZED INVESTMENT COMPOUNDS	4,222,475	10.8	0.93	0.83	التجمعات الاستثمارية المتخصصة

المؤشرات الإحصائية الرئيسية لنشاط بورصة عمان KEY STATISTICS OF THE ASE

	2017						*2017	2016	2015	2014	
	تشرين الثاني NOV	تشرين الأول OCT	أيلول SEP	آب AUG	تموز JUL	حزيران JUN					
Market Capitalization (JD million)	16714.3	16580.0	16904.5	17102.3	17159.3	17,286.9	16,714.3	17,339.4	17,984.7	18,082.6	القيمة السوقية (مليون دينار)
Value Traded (JD million)	112.8	110.3	86.2	140.1	179.4	138.0	2,801.5	2,329.5	3,417.1	2,263.4	حجم التداول (مليون دينار)
Average Daily Trading (JD million)	5.4	4.8	5.1	6.7	8.2	8.1	12.3	9.5	13.9	9.1	المعدل اليومي لحجم التداول (مليون دينار)
No. of Traded Shares (million)	93.5	104.1	85.1	119.2	148.7	97.9	1,607.3	1,836.7	2,585.8	2,321.8	عدد الاسهم المتداولة (مليون)
No. of Transactions (thousand)	42.9	54.8	40.2	57.2	70.1	41.4	675.8	786.2	899.0	956.0	عدد العقود المنفذة (بالآلاف)
General Free Float Weighted Index (point)	2122.5	2093.2	2121.5	2157.3	2139.8	2167.4	2,122.5	2170.3	2136.3	2165.5	الرقم القياسي المرجح بالاسهم الحرة (نقطة)
Turnover Ratio (%)	1.4	1.5	1.3	1.8	2.3	1.5	24.1	27.2	37.3	32.8	معدل دوران السهم (%)
No. of Trading Days	21	23	17	21	22	17	227	245	246	249	عدد ايام التداول
Non-Jordanian Ownership of Market Cap. (%)	48.5	48.3	48.8	48.3	48.3	48.2	48.5	49.6	49.5	48.8	نسبة مساهمة غير الاردنيين في القيمة السوقية (%)
Net Investment of Non-Jordanians (JD million)	10.9	-2.4	-1.1	5.9	13.0	48.9	-331.4	237.1	10.6	-22.1	صافي استثمار غير الاردنيين (مليون دينار)
Market Capitalization / GDP (%)	60.9	60.4	61.6	62.3	62.5	63.0	60.9	65.1	70.7	75.8	القيمة السوقية الى الناتج المحلي (%)
Transactions Through The SDC (JD million)	3.5	3.0	11.5	6.0	4.6	5.7	135.1	820.7	85.5	83.9	عمليات التحويل من خلال مركز الابداع (مليون دينار)
Primary Issues of Shares (JD million)	12.5	0.0	0.0	0.0	0.0	3.9	79.5	178.2	40.5	65.8	الاصدارات الاولية من الاسهم (مليون دينار)
Primary Issues of Bonds (JD million)	0.0	150.0	580.0	725.0	505.0	100.0	4,014.0	7,051.2	3,387.5	6,304.2	الاصدارات الاولية من السندات (مليون دينار)
Primary Issues of Islamic Sukuk (JD million)	0.0	0.0	0.0	0.0	0.0	0.0	75.0	109.0	0.0	0.0	الاصدارات الاولية من الصكوك الإسلامية (مليون دينار)

* Cumulative up to November

* تراكمي حتى نهاية شهر تشرين الثاني

الشركات العشر الأكثر تداولاً في بورصة عمان لشهر تشرين الثاني ٢٠١٧
TOP TEN COMPANIES BY VALUE TRADED AT THE ASE NOVEMBER 2017

COMPANY'S NAME	سعر الاغلاق CLOSING PRICE		النسبة الى التداول الكلية للبورصة (%) % To the Total Value Traded	حجم التداول (دينار) Value Traded (JD)	اسم الشركة
	الشهر السابق Last Month	الشهر الحالي This Month			
ARAB BANK	5.30	5.32	14.10	15,863,460	البنك العربي
UNION INVESTMENT CORPORATION	1.18	1.23	8.00	9,060,292	الاتحاد للاستثمارات المالية
RUM GROUP FOR TRANSPORTATION & TOURISM INVESTMENT	0.83	0.86	6.70	7,604,018	مجموعة رم للنقل والاستثمار السياحي
UNION LAND DEVELOPMENT CORPORATION	2.41	2.15	4.60	5,246,266	الاتحاد لتطوير الاراضي
CENTURY INVESTMENT GROUP	2.24	2.49	4.10	4,656,406	مجموعة العصر للاستثمار
AL-EQBAL INVESTMENT COMPANY LTD	27.49	30.00	3.80	4,252,945	الإقبال للاستثمار
SPECIALIZED INVESTMENT COMPOUNDS	0.93	0.83	3.70	4,222,475	التجمعات الاستثمارية المتخصصة
ARAB UNION INTERNATIONAL INSURANCE	1.04	1.46	3.60	4,068,536	الاتحاد العربي الدولي للتأمين
UNION TOBACCO & CIGARETTE INDUSTRIES	3.01	3.42	2.90	3,318,040	مصانع الاتحاد لانتاج التبغ والسجائر
SURA DEVELOPMENT & INVESTMENT PLC	0.57	0.54	2.90	3,315,026	سُرى للتنمية والاستثمار
TOTAL	-	-	54.40	61,607,464	المجموع

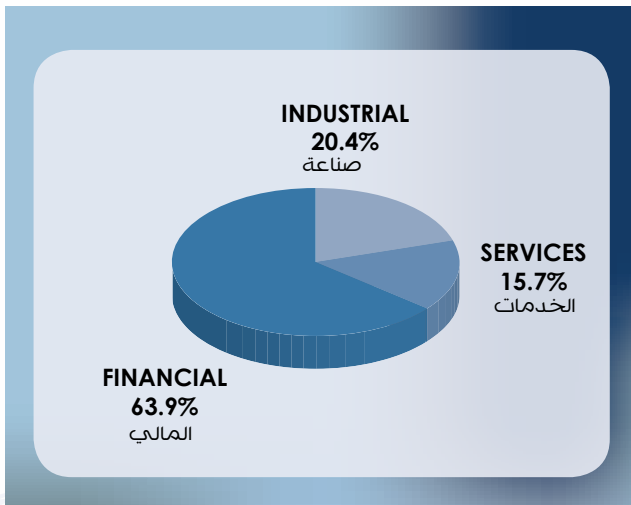
الشركات العشر الأكبر من حيث القيمة السوقية كما في نهاية شهر تشرين الثاني ٢٠١٧
TOP TEN COMPANIES BY MARKET CAPITALIZATION AT THE ASE NOVEMBER 2017

COMPANY'S NAME	سعر الاغلاق CLOSING PRICE		النسبة الى القيمة السوقية للبورصة (%) % to the Total Market Cap.	القيمة السوقية (مليون دينار) Market Cap. (JD million)	اسم الشركة
	الشهر السابق Last Month	الشهر الحالي This Month			
ARAB BANK	5.30	5.32	20.40	3,409.1	البنك العربي
THE HOUSING BANK FOR TRADE AND FINANCE	8.37	8.37	15.80	2,636.6	بنك الاسكان للتجارة والتمويل
THE ARAB POTASH	17	17	8.50	1,416.4	البوتاس العربية
AL-EQBAL INVESTMENT COMPANY LTD	27.49	30.00	5.40	900.0	الإقبال للاستثمار
JORDAN ISLAMIC BANK	3.74	3.68	4.00	662.4	البنك الإسلامي الأردني
BANK OF JORDAN	2.74	2.98	3.60	596.0	بنك الاردن
JORDAN TELECOM	2.11	2.18	2.40	408.8	الاتصالات الأردنية
JORDAN KUWAIT BANK	3.46	3.52	2.10	352.0	البنك الاردني الكويتي
JORDAN PETROLEUM REFINERY	2.73	2.73	1.60	273.0	مصفاة البترول الأردنية / جوبترول
CAIRO AMMAN BANK	1.43	1.46	1.60	262.8	بنك القاهرة عمان
TOTAL	-	-	65.40	10,917.1	المجموع

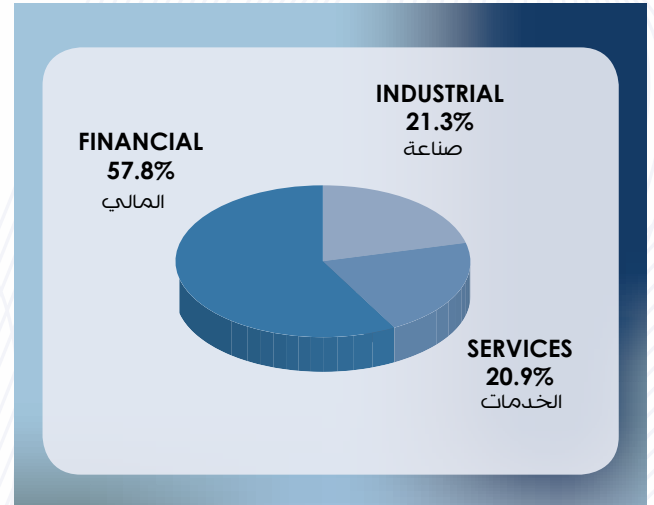
أهم المؤشرات القطاعية لبورصة عمان لشهر تشرين الثاني ٢٠١٧ ASE MAIN SECTORAL INDICATORS, NOVEMBER 2017

SECTOR	العام GENERAL	الصناعة INDUSTRIAL	الخدمات SERVICES	المالي FINANCIAL	القطاع
Market Capitalization (JD million)	16,714.3	3,404.0	2,623.8	10,686.6	القيمة السوقية (مليون دينار)
Value Traded (JD million)	112.8	24.1	23.6	65.2	حجم التداول (مليون دينار)
Index (point)	2122.5	2184.3	1465.6	2871.8	الرقم القياسي (نقطة)
P/E Ratio (times)	19.32	91.66	17.25	16.15	نسبة القيمة السوقية الى العائد (مرة)
P/BV (times)	1.21	1.32	1.33	1.13	نسبة القيمة السوقية الى القيمة الدفترية (مرة)
Dividend Yield Ratio (%)	4.62	4.55	5.25	4.46	نسبة الارباح الموزعة الى القيمة السوقية (%)
Non-Jordanian Ownership of Market Cap.(%)	48.5	53.9	23.3	51.7	نسبة مساهمة غير الأردنيين في القيمة السوقية (%)

القيمة السوقية موزعة قطاعياً كما في نهاية تشرين الثاني ٢٠١٧ Market Capitalization Of The ASE By Sectors, NOVEMBER 2017



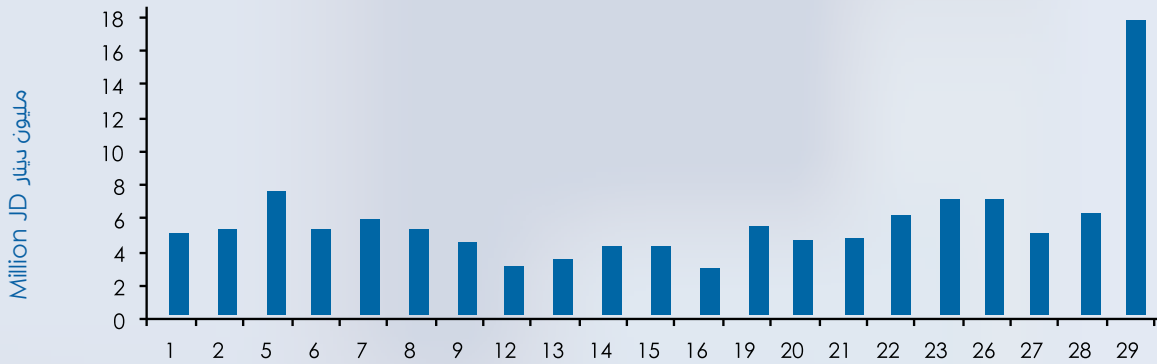
حجم التداول في بورصة عمان خلال شهر تشرين الثاني ٢٠١٧ قطاعياً Distribution Of Value Traded By Sectors, NOVEMBER 2017



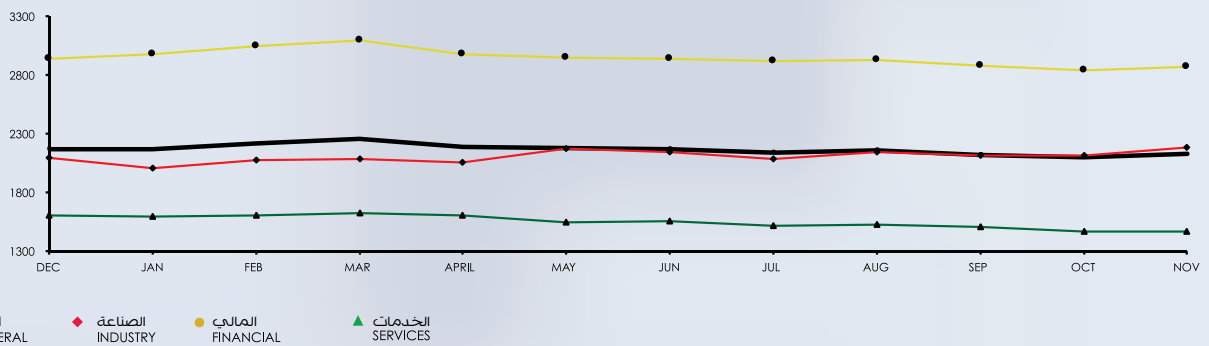
الرقم القياسي اليومي للبورصة خلال تشرين الثاني Daily Index During NOVEMBER



أحجام التداول اليومية خلال تشرين الثاني Daily Trading Value NOVEMBER



الرقم القياسي القطاعي لأسعار الأسهم المرجح بالقيمة السوقية للاسهام الحرة شهريا Monthly Free Float Weighted Price Index By Sector



أهم البيانات اليومية لبورصة عمان لشهر تشرين الثاني ٢٠١٧ MAJOR DAILY DATA FOR THE ASE NOVEMBER 2017

القيمة السوقية الى العائد (مرة) P/E RATIO	الرقم القياسي العام المرجح بالاسهم الحرة (نقطة) FREE FLOAT WEIGHTED PRICE INDEX (POINT)	عدد العقود المنفذة NO. OF TRANSACTIONS	عدد الاسهم المتداولة NO. OF TRADED SHARES	حجم التداول (دينار) VALUE TRADED	التاريخ DATE
19.213	2,102.0	2,812	5,672,391	4,798,219	11/1/2017
19.247	2,112.1	2,771	5,061,119	4,991,899	11/2/2017
19.201	2,104.8	2,804	6,514,508	7,056,886	11/5/2017
19.103	2,092.3	2,697	4,040,150	4,926,642	11/6/2017
19.108	2,090.9	2,505	3,974,731	5,439,717	11/7/2017
18.995	2,079.8	2,719	4,699,560	4,990,626	11/8/2017
18.996	2,082.8	2,059	3,622,470	4,249,752	11/9/2017
19.118	2,089.5	1,412	3,140,950	2,785,951	11/12/2017
19.157	2,092.6	1,611	2,467,751	2,860,104	11/13/2017
19.116	2,088.8	1,575	3,695,787	4,065,444	11/14/2017
19.072	2,090.9	1,661	3,030,595	3,691,677	11/15/2017
19.132	2,093.8	1,579	2,183,944	2,573,004	11/16/2017
19.173	2,100.0	2,030	4,391,543	5,079,097	11/19/2017
19.199	2,103.2	2,096	3,736,494	3,999,919	11/20/2017
19.183	2,103.8	1,324	4,139,424	4,525,430	11/21/2017
19.185	2,105.5	1,897	5,307,958	5,710,808	11/22/2017
19.171	2,103.0	1,811	7,299,829	6,480,090	11/23/2017
19.152	2,099.8	1,740	6,457,293	6,736,691	11/26/2017
19.176	2,101.8	1,526	3,331,510	4,645,556	11/27/2017
19.260	2,113.0	2,053	4,215,393	5,832,619	11/28/2017
19.317	2,122.5	2,252	6,520,168	17,400,689	11/29/2017

نشرة التداول من ٢٠١٧/١١/١ ولغاية ٢٠١٧/١١/٢٩
Monthly Bulletins from 1/11/2017 to 29/11/2017

Company	Last Closing Price سعر الإغلاق السابق	Closing Price سعر الإغلاق	Change التغير عن سعر الإغلاق	Low Price أدنى سعر	High Price أعلى سعر	Value Traded(JD) حجم التداول	Code الرمز	الشركة
ARAB BANK	5.3	5.32	0.02	5.16	5.35	15552225	ARBK	البنك العربي
HOUSING BK TRD FIN	8.37	8.37	0	8.37	8.4	252946	THBK	بنك الإسكان
CAPITAL BANK	0.92	0.87	-0.05	0.86	0.93	813585	EXFB	بنك المال
BANK OF JORDAN	2.74	2.98	0.24	2.73	3	2280422	BOJX	بنك الأردن
JORDAN AHLI BANK	1.17	1.18	0.01	1.18	1.2	946092	AHLI	البنك الأهلي
JOR ISLAMIC BANK	3.74	3.68	-0.06	3.47	3.76	2701598	JOIB	بنك الإسلامي الأردني
CAIRO AMMAN BANK	1.43	1.46	0.03	1.41	1.47	2194703	CABK	بنك القاهرة عمان
BANK AL ETIHAD	1.6	1.64	0.04	1.59	1.64	267050	UBSI	بنك الإتحاد
ARAB JOR/INV/BANK	1.72	1.75	0.03	1.72	1.75	103794	AJIB	بنك الاستثمار العربي
JCBANK	1.17	1.17	0	1.17	1.21	40026	JCBK	البنك التجاري الأردني
ARAB BANKING CO.	1.18	1.2	0.02	1.18	1.2	57714	ABCO	بنك المؤسسة العربية
JOR KUWAIT BANK	3.46	3.52	0.06	3.46	3.58	101446	JOKB	الأردني الكويتي
SAFWA ISLAMIC BANK	1.25	1.26	0.01	1.22	1.26	205673	SIBK	بنك صفوة الإسلامي
INVESTBANK	1.43	1.46	0.03	1.39	1.47	252192	INVB	البنك الاستثماري
SOCGEN BK - JORDANIE	1.03	1.1	0.07	1.08	1.1	326	SGBJ	بنك سوسيتيه جنرال - الأردن
JORDAN INSURANCE	1.6	1.57	-0.03	1.48	1.59	131554	JOIN	التأمين الأردنية
FIRST INSURANCE	0.56	0.56	0	0.55	0.61	206208	FINS	الأولى للتأمين
ARAB ORIENT INS	1.01	0.91	-0.1	0.9	0.98	36844	AOIC	الشرق العربي للتأمين
MIDDLE EAST INS	1.72	1.72	0	1.72	1.73	50813	MEIN	الشرق الأوسط للتأمين
JOR INT INSUR CO	0.57	0.54	-0.03	0.53	0.57	41979	JJJC	الأردن الدولية للتأمين
ISLAMIC INSUR CO	1.33	1.29	-0.04	1.29	1.34	169690	TIIC	التأمين الإسلامية
ARAB JOR INSUR	0.53	0.55	0.02	0.5	0.55	243045	ARGR	المجموعة للتأمين
JOR FRENCH INS	0.82	0.92	0.1	0.82	0.93	40381	JOFR	الأردنية الفرنسية
ARABIA INSURANCE	0.76	0.77	0.01	0.77	0.77	154	AICJ	التأمين العربية - الأردن
JERUSALEM INS	1.7	1.7	0	1.7	1.7	3529	JERY	القدس للتأمين
NATIONAL INSURANCE	1.26	1.26	0	1.26	1.26	2627	NAAI	التأمين الوطنية
EURA ARAB INS.	1.16	1.18	0.02	1.18	1.18	590	AMMI	العربية الأوروبية
ARAB INT UNI INS	1.04	1.46	0.42	1.03	1.53	1968723	AIUI	الإتحاد العربي
PHILADELPHIA INS	0.77	1.05	0.28	0.8	1.05	4359	PHIN	فيلادلفيا للتأمين
FIRST JORDAN	0.36	0.37	0.01	0.35	0.41	558635	FRST	الأردن الأولى
UNION INV	1.18	1.23	0.05	1.18	1.42	9060292	UINV	الإتحاد للاستثمارات
ARAB EAST INVST.	0.61	0.6	-0.01	0.58	0.62	754857	AEIV	شرق عربي للاستثمارات
FIRST FINANCE	0.82	0.82	0	0.81	0.83	28801	FFCO	الأولى للتمويل
JOR INV TRUST	0.72	0.7	-0.02	0.7	0.72	236530	JOIT	الثقة للاستثمارات
JOR LOAN GRNT.CO	0.52	0.5	-0.02	0.48	0.52	40763	JLGC	ضمان القروض
FUTURE ARAB	0.4	0.39	-0.01	0.39	0.4	13868	FUTR	المستقبل العربية
AL-SANABEL INT.	0.77	0.76	-0.01	0.74	0.79	79355	SANA	السنابل الدولية
ISRAA ISLAMIC FIN.	0.42	0.4	-0.02	0.39	0.42	20819	ISRA	اسراء تمويل اسلامي
JORDAN EXPAT .INV	0.5	0.51	0.01	0.49	0.53	27985	JEIH	الاستثمارية القابضة
INT'L CARDS CO.	0.2	0.2	0	0.19	0.21	17769	CARD	البطاقات العالمية
AL-AMAL INV.	0.57	0.54	-0.03	0.54	0.57	2112278	AMAL	الأمل للاستثمارات

Company	Last Closing Price سعر الاغلاق السابق	Closing Price سعر الاغلاق	Change التغير عن سعر الاغلاق	Low Price أدنى سعر	High Price أعلى سعر	Value Traded(JD) حجم التداول	Code الرمز	الشركة
INT' BROKERAGE	0.14	0.14	0	0.13	0.14	16367	IBFM	العالمية للوساطة
DARAT	0.35	0.33	-0.02	0.32	0.35	17595	DARA	دارات
AL-AMIN FOR INV	0.7	0.67	-0.03	0.66	0.7	197566	AAFI	الامين للاستثمار
DIMENSIONS	0.41	0.41	0	0.41	0.41	259	JEDI	أبعاد للاستثمارات
UN FOR FINCL INV	0.75	0.65	-0.1	0.65	0.75	81068	UCFI	المتحدة المالية
SABAEK INVEST	0.71	0.71	0	0.68	0.71	1294817	SABK	سبائك
NATL PORTFOLIO	0.77	0.66	-0.11	0.64	0.76	34300	MHFZ	المحفظة الوطنية
KAFAL INVESTMENTS	0.4	0.4	0	0.39	0.41	1625	KAFA	الكفاءة للاستثمارات
RUMM BROKERAGE	1.62	1.76	0.14	1.61	1.82	705856	RUMI	رم للوساطة
TUHAMA INVESTMENTS	1.17	0.86	-0.31	0.86	1.22	1772572	THMA	تهامة للاستثمارات
JORDAN CONSULTING	1.42	1.42	0	1.34	1.42	27249	JOMC	الأردنية للاستشارات
BABELON	1.29	1.18	-0.11	1.16	1.32	933347	SALM	حدائق بابل
TAJ TOURIST PROJ	0.44	0.44	0	0.43	0.44	63922	TAJM	التجمعات للمشاريع السياحية
PHOENIX HOLDINGS	0.34	0.35	0.01	0.33	0.35	1703837	PHNX	فينيكس القابضة
AFAQ HOLDING	1.62	1.6	-0.02	1.6	1.61	6561	MANR	آفاق القابضة
REAL ESTATE DV	0.52	0.49	-0.03	0.48	0.53	262755	REDV	تطوير العقارات
J D PROPERTIES	0.45	0.44	-0.01	0.41	0.47	13531	JDPC	الأردن ديكابولس للأملك
UNION LAND DEV	2.41	2.15	-0.26	2.12	2.55	5246266	ULDC	تطوير الاراضي
DEERA	0.87	0.88	0.01	0.85	0.88	261993	DERA	ديرة
PROFESSIONAL	0.41	0.41	0	0.4	0.41	98347	PROF	المهنية
JO REALESTATE	0.5	0.49	-0.01	0.49	0.5	24730	JRCD	العقارية الأردنية
AD-DULAYL PARK	0.42	0.39	-0.03	0.39	0.42	413227	IDMC	مجمع الضليل
EMMAR INV. DEV.	0.21	0.19	-0.02	0.18	0.2	45034	EMAR	إعمار للتطوير العقاري
MASAKEN	2.66	2.54	-0.12	2.47	2.65	176981	MSKN	مساكن
HIGH PERFORMANCE	0.39	0.39	0	0.37	0.4	7801	HIPR	الكفاءة
RESOURCES INVEST	0.17	0.16	-0.01	0.14	0.17	48122	JOMA	الموارد للتنمية والاستثمار
TAJCATERINGHOUSING	0.39	0.35	-0.04	0.35	0.4	737266	JNTH	التجمعات لخدمات التغذية والاسكان
INTERNATIONAL INV.	0.9	0.89	-0.01	0.89	0.89	890	JIIG	الدولية للاستثمار
COMPLAND DEV&INV	0.88	0.89	0.01	0.87	0.92	399489	ATTA	المتكاملة لتطوير الاراضي والاستثمار
EAST REAL ESTATE	1.42	1.37	-0.05	1.37	1.48	45096	REAL	الشرف العربي العقارية
SPCZ.INVST.COMD	0.93	0.83	-0.1	0.81	0.95	4002024	SPIC	التجمعات الاستثمارية
AMAD REALST. INVST	1.03	1.03	0	0.99	1.07	13655	AMAD	عمد للاستثمار
ARABIAN DEV CO	0.35	0.35	0	0.34	0.37	18860	INMA	الانماء العربية
AMOUN INT. INV.	0.83	0.81	-0.02	0.79	0.85	177883	AMON	عمون الدولية للاستثمار
RE ES & INV PORT C	1.06	1.08	0.02	1.02	1.13	9585	AQAR	المحفظة العقارية
CONTEMPO	0.8	0.85	0.05	0.8	0.87	39397	COHO	المعاصرون
ALENTKAEYA COMPANY	0.42	0.44	0.02	0.43	0.53	1051646	ENTK	الانتقائية

Company	Last Closing Price سعر الاغلاق السابق	Closing Price سعر الاغلاق	Change التغير عن سعر الاغلاق	Low Price أدنى سعر	High Price أعلى سعر	Value Traded(JD) حجم التداول	Code الرمز	الشركة
PALACES	0.58	0.58	0	0.58	0.6	3745	PRED	القصور
ARAB INV. UNION	0.37	0.38	0.01	0.35	0.38	9185	UNAI	اتحاد المستثمرين
AL-TAHDITH	1.06	1.03	-0.03	1	1.12	935929	THDI	التحديث
NOOR CAPITAL	0.46	0.48	0.02	0.44	0.49	7978	NCMD	نور كابيتال
ALSHAMEKHA REAL.	1.04	0.87	-0.17	0.87	1.01	17536	VFED	الشامخة العقارية
AL-BELAD MED SRV	0.87	0.88	0.01	0.87	0.88	26989	ABMS	البلاد الطبية
IBN ALHAYTHAM H.	1.12	1.08	-0.04	1.07	1.11	10512	IBNH	مستشفى ابن الهيثم
CONSULTING GROUP	1.9	1.93	0.03	1.82	1.94	111634	CICO	المجموعة الاستشارية
INT CO MED INV	0.7	0.84	0.14	0.67	0.9	154327	ICMI	الدولية الطبية
ARAB INT INV EDU	2.8	2.78	-0.02	2.7	2.82	42117	AIEI	الدولية للتعليم
ZARQA EDUC	1.92	2	0.08	1.93	2	99306	ZEIC	الزرقاء للتعليم
PETRA EDUCATION	5.7	5.7	0	5.7	5.7	5700	PEDC	البتراء للتعليم
ITIHAD SCHOOLS	1.23	1.2	-0.03	1.2	1.25	2606	ITSC	مدارس الاتحاد
PHILADELPHIA UNI	4.29	4.26	-0.03	3.95	4.28	185724	PIEC	جامعة فيلادلفيا
ZARA INVESTMENTS	0.44	0.44	0	0.44	0.46	8246	ZARA	زارة للاستثمار
AL-DAWLIYAH H&M	0.79	0.81	0.02	0.79	0.83	25880	MALL	الدولية للفنادق والاسواق
ARAB INTL HOTEL	1.16	1.13	-0.03	1.1	1.16	6101	AIHO	العربية الدولية للفنادق
AL SHARQ INV	1.42	1.44	0.02	1.4	1.63	955947	AIPC	الشرق للمشاريع
AL-RAKAEZ	0.36	0.37	0.01	0.36	0.38	78267	RICS	الركائز
SURA	0.57	0.54	-0.03	0.52	0.58	3315026	SURA	سُرى
JOR HOTEL TOURS	3.73	3.98	0.25	3.98	4.3	1717	JOHT	الفنادق والسياحة
ROYAL JORDANIAN	0.45	0.43	-0.02	0.42	0.48	602947	RJAL	الملكية الأردنية
RUM GROUP	0.83	0.86	0.03	0.82	0.9	4617686	RUMM	رم للنقل والاستثمار
MASAFAT TRANSPORT	0.48	0.49	0.01	0.47	0.5	171985	MSFT	مسافات للنقل
SALAM INT TRN TD	0.66	0.6	-0.06	0.6	0.67	412666	SITT	السلام للنقل
SHIPPING LINE	1.82	1.85	0.03	1.8	1.85	43467	SHIP	الخطوط البحرية
TRANSPORT BARTER	0.4	0.39	-0.01	0.39	0.41	184479	NAQL	المقايضة للنقل
JORDAN EXPRESS	1.92	1.88	-0.04	1.88	1.93	23250	JETT	النقليات السياحة/جت
JOR INV.&TRSM	0.87	0.99	0.12	0.91	0.99	11535	ALFA	النقل السياحي/الفا
AVICO	3.99	3.93	-0.06	3.78	3.98	799364	ARAV	عربية للنقل الجوي
UBOUR	0.78	0.74	-0.04	0.71	0.79	10072	TRUK	العبور
JORDAN TELECOM	2.11	2.18	0.07	2.11	2.23	518580	JTEL	الاتصالات الأردنية
AL-FARIS NATIONAL	0.99	1.49	0.5	0.95	1.55	1841233	CEBC	الفارس الوطنية
J. PRESS FOUNDAT	0.47	0.5	0.03	0.44	0.52	7958	PRES	الرأي
JOR PETROLM REF	2.73	2.73	0	2.64	2.77	2302291	JOPT	مصفاة الاردن / جوبترول
JOR ELECTREIC PWR	1.86	1.79	-0.07	1.77	1.86	2292065	JOEP	الكهرباء الأردنية
IRBID ELECTRICITY	11.29	11.31	0.02	10.96	11.35	15021	IREL	كهرباء اربد
AFAQ ENERGY	2.34	2.34	0	2.25	2.35	435670	MANE	أفاق للطاقة
OFFTEC HOLDING	0.47	0.47	0	0.46	0.49	135860	OFTC	أوفتك القابضة
INJAZ	1.82	1.78	-0.04	1.72	1.83	33506	ATCO	انجاز
BINDAR	0.8	0.79	-0.01	0.78	0.83	204684	BIND	بندار
JOR TRADE FAC	1.07	1.07	0	1.07	1.07	316	JOTF	التسهيلات التجارية
SOUTH ELECTRONICS	0.17	0.15	-0.02	0.15	0.18	56066	SECO	الجنوب للإلكترونيات

Company	Last Closing Price سعر الاغلاق السابق	Closing Price سعر الاغلاق	Change التغير عن سعر الاغلاق	Low Price أدنى سعر	High Price أعلى سعر	Value Traded(JD) حجم التداول	Code الرمز	الشركة
JOR DUTY FRE SHP	29.25	29.7	0.45	28.25	30	181110	JDFS	الاسواق الحرة
SPEC.INV JOR	0.26	0.24	-0.02	0.23	0.26	3251	SIJC	الاستثمارات المتخصصة
JORDAN INTL TRAD	1.28	1.31	0.03	1.27	1.42	220977	JITC	المركز الاردني
NOPAR FOR TRADING	1.78	3.18	1.4	1.69	3.18	425095	NOTI	نوبار للتجارة
JORDAN PHARMA	0.44	0.47	0.03	0.44	0.54	97116	JPHM	الاردنية للأدوية
DAR ALDAWA DV/IV	2.05	1.98	-0.07	1.94	2.19	490907	DADI	دار الدواء
HAYAT PHAR. IND.	2.17	2.09	-0.08	2.09	2.25	149453	HPIC	الحياة الدوائية
PHILADELPHIAPHARMA	1.7	1.55	-0.15	1.55	1.7	70947	PHIL	فيلادلفيا للأدوية
JORDAN IND.RES.	0.15	0.14	-0.01	0.13	0.15	47344	JOIR	الموارد الصناعية
INDSTRAL/COMM/AGR	1.08	1.06	-0.02	0.99	1.07	37465	ICAG	الانتاج
ARAB PESTICIDES	1.87	1.85	-0.02	1.84	1.88	62744	MBED	العربية للمبيدات
NAT CHLORINE	0.61	0.6	-0.01	0.6	0.62	3725	NATC	الوطنية للكلورين
PETROCHEMICALS	0.72	0.72	0	0.68	0.79	2076032	IPCH	البتروكيماويات
COMPREHENSIVE	0.87	0.77	-0.1	0.76	0.91	1095896	INOH	المتكاملة للمشاريع المتعددة
JOR INDSTR CHEM	1.43	1.5	0.07	1.48	1.5	3282	JOIC	الصناعات الكيماوية
PREMIER	1.53	1.54	0.01	1.46	1.57	28514	ACDT	المتصدرة
EKBAL PRINT CO.	3.45	3.25	-0.2	3.25	3.45	5142	EKPC	الإقبال للطباعة
NAT'L POULTRY	0.76	0.79	0.03	0.79	0.79	4345	NATP	الوطنية للدواجن
JORDAN POUL PROC	0.84	0.84	0	0.8	0.84	2862	JPPC	تسويق الدواجن
SINIORA	2.72	2.7	-0.02	2.5	2.77	83273	SNRA	سنيورة
NUTRIDAR	0.84	0.72	-0.12	0.72	0.88	104311	NDAR	دار الغذاء
ARAB INT'L FOOD	1.79	1.82	0.03	1.82	1.82	830	AIFF	الدولية للأغذية
UNIV MOD INDCO	2.13	2.14	0.01	2.1	2.14	132906	UMIC	العالمية للزيوت
JORDAN DAIRY	2.63	2.79	0.16	2.5	2.79	497982	JODA	اللبان الأردنية
EQBAL INV. CO	27.49	30	2.51	27.2	30	3748945	EICO	الإقبال للاستثمار
UNION TOBACCO	3.01	3.42	0.41	3.16	3.87	3318040	UTOB	الاتحاد للسجائر
ARAB POTASH CO	17	17	0	16.5	17.05	106518	APOT	البوتاس العربية
JOR PHOSPHATE MN	2.64	2.61	-0.03	2.53	2.72	2242062	JOPH	الفوسفات
JOR CEMENT FACT	1.39	1.35	-0.04	1.3	1.45	242195	JOCM	الاسمنت
NORTHERN	2.74	2.41	-0.33	2.41	2.6	8949	NCCO	الشمالية
JOR STEEL	0.52	0.52	0	0.5	0.54	1020625	JOST	حديد الأردن
MANASEER STEEL	0.85	0.87	0.02	0.85	0.87	9905	MANS	المناصير للحديد
NAT'L ALUM IND	0.5	0.47	-0.03	0.46	0.51	89829	NATA	الوطنية للالمنيوم
ARAB ALUM IND	1.8	1.98	0.18	1.75	1.99	264453	AALU	الالمنيوم/آرال
TRAVCO	0.35	0.34	-0.01	0.34	0.34	68	TRAV	ترافكو
NATIONAL STEEL	1.51	1.56	0.05	1.5	1.65	22364	NAST	الصلب
READY MIX CONCRT	1.06	1.06	0	1.04	1.07	1197667	RMCC	الباطون الجاهز
AL ASSAS	0.21	0.22	0.01	0.21	0.23	8120	ASAS	الاساس
ARAB STEEL PIPES	1.22	1.18	-0.04	1.17	1.23	7189	ASPMM	المواسير المعدنية
AL-QUDS READY MIX	0.48	0.48	0	0.46	0.48	95711	AQRM	القدس الخرسانية
JOR PIPES MANFACT	0.8	0.79	-0.01	0.78	0.83	111200	JOPI	الأنابيب الأردنية
UNITED CABLE INDUSTRIES	0.46	0.45	-0.01	0.43	0.48	480580	UCIC	الكابلات المتحدة

Company	Last Closing Price سعر الاغلاق السابق	Closing Price سعر الاغلاق	Change التغير عن سعر الاغلاق	Low Price أدنى سعر	High Price أعلى سعر	Value Traded(JD) حجم التداول	Code الرمز	الشركة
NAT/CABL/WIRE/MF	0.33	0.3	-0.03	0.29	0.32	238326	WIRE	الوطنية للكوابل
ARAB ELECT IND	0.42	0.39	-0.03	0.39	0.43	156735	AEIN	العربية الكهربائية
JOR WORSTED MILL	3.12	3.15	0.03	3.11	3.21	41371	JOWM	الاجواخ الأردنية
CENTURY INV.GRP	2.24	2.49	0.25	2.15	2.51	2804800	CEIG	العصر للاستثمار
EL-ZAY READY WR	0.29	0.26	-0.03	0.26	0.29	36176	ELZA	الزبي لصناعة الألبسة
AKARY	1.49	1.99	0.5	1.49	1.99	251124	WOOL	عقاري
Grand Total(First, Second and Third Market)		Index الرقم القياسي 2122.47		CHG التغير 0.01%		104627386		المجموع الكلي (مجموع السوق الأول والسوق الثاني و السوق الثالث)

Bonds(JD)	Company	Value traded(JD) حجم التداول بالدينار	No. of bonds عدد السندات	No. of shares عدد الأسهم	Closing Price (JD) سعر الاغلاق بالدينار	Code الرمز	الشركة	نشرة السندات بالدينار
	IS.BD02/16(4.25%)	5000	50	3	100	10216	سندات افراد رقم 2 / 2016	
Bonds Total		5000	50					مجموع السندات

Block Trades	Company	Value traded(JD) حجم التداول بالدينار	No. of shares عدد الاسهم	Price(JD) السعر	Code الرمز	الشركة	نشرة الصفقات
	ARAB BANK	311236	59058	5.27	ARBK	البنك العربي	
	SPCZ.INVST.COMD	220451	224950	0.98	SPIC	التجمعات الاستثمارية	
	ARAB INT UNI INS	359384	264253	1.36	AIUI	الاتحاد العربي	
	RUM GROUP	258934	287704	0.9	RUMM	رم للنقل والاستثمار	
	ARAB INT UNI INS	620429	405509	1.53	AIUI	الاتحاد العربي	
	RUM GROUP	754735	867512	0.87	RUMM	رم للنقل والاستثمار	
	RUM GROUP	475890	547000	0.87	RUMM	رم للنقل والاستثمار	
	CENTURY INV.GRP	271897	101834	2.67	CEIG	العصر للاستثمار	
	EQBAL INV. CO	504000	18000	28	EICO	الإقبال للاستثمار	
	RUM GROUP	250302	287704	0.87	RUMM	رم للنقل والاستثمار	
	CENTURY INV.GRP	799601	299476	2.67	CEIG	العصر للاستثمار	
	RUM GROUP	376470	423000	0.89	RUMM	رم للنقل والاستثمار	
	CENTURY INV.GRP	376500	150000	2.51	CEIG	العصر للاستثمار	
	RUM GROUP	870000	1000000	0.87	RUMM	رم للنقل والاستثمار	
	JOR WORSTED MILL	240000	80000	3	JOWM	الأجواخ الأردنية	
	CENTURY INV.GRP	403608	150600	2.68	CEIG	العصر للاستثمار	
	ARAB INT UNI INS	1120000	700000	1.6	AIUI	الاتحاد العربي	
Block Trades Total		8213437	5866600				مجموع الصفقات



Tel. 00962 6 5664109 - 00962 6 5664081
Fax 00962 6 5664071



Amman Stock Exchange
Arjan Area - Near Ministry of Interior
P.O. Box 212466
Zip Code 11121 – Amman - Jordan
E-Mail: info@ase.com.jo
www.exchange.jo

@ASEofficialJo

ASELIVE

